

AEGON Magyarország Önkéntes és Magánnyugdíjpénztár Önkéntes Ágazat

2006. éves beszámolójának

KIEGÉSZÍTŐ MELLÉKLETE

Cégnév: AEGON Magyarország Önkéntes és Magánnyugdíjpénztár

Székhelye: 1091 Budapest Üllői út 1.

Tevékenységi engedély szám: E/160/95


Tevékenységi engedély kelte: 1995. november 22.

Adószám: 18076334-1-43

**Igazgatótanács Elnöke, a
Pénztári Éves Beszámoló aláírására jogosult:**

Bánfalvi István
1133, Budapest, Kárpát utca 35.

Budapest, 2007. április 24.



Bánfalvi István
IT elnök

A Pénztári éves beszámoló Mérlege és Eredmény-kimutatása

A 2006. évre érvényes számviteli politika ismertetése

A beszámoló tételei

Az éves beszámolót alátámasztó könyvvezetés során a Pénztár a 2000. évi C. Törvény és a 223 / 2000. évi Kormányrendelet előírásai szerint járt el, a felsorolt jogszabályokban foglalt számviteli előírásoktól és értékelési eljárásoktól a pénztári vagyon egyik elemének értékelésekor sem térnek el a pénztári nyilvántartások.

A mérleg a Pénztár vagyonát befektetett eszközök, forgóeszközök és aktív időbeli elhatárolások fő csoportosításban mutatja. Az eszközök befektetett ill. forgóeszközzé való minősítését az eszköz bekerülésekor kell elvégezni.

Az eszközök minősítése annak figyelembevételével történik, hogy az a Pénztár tevékenységéhez tartósan – legalább egy éven túl – vagy egy éven belül kapcsolódik. A Pénztár a tevékenységet egy éven belül szolgáló eszközöket forgóeszköznek minősíti.

A Pénztár a mérlegében szereplő összvagyon a következő fő csoportokba sorolja:

- a Pénztár működését szolgáló (működési célú) vagyonrész,
- a nyugdíj szolgáltatás fedezetét jelentő vagyonrész,
- likviditási és kockázati fedezetet szolgáló (biztonsági célú) vagyonelemek.

A Pénztár befektetési tevékenysége során vásárolt értékpapírok besorolását mindig a vásárlástól a lejáratig számított időtartam, valamint a vásárláskor érvényesített szándék alapján kell eldönteni.

Az értékpapírokat negyedévente újra kell értékelni és minősíteni. Azt a befektetett eszközök között szereplő értékpapírt, amely az adott fordulónapon a lejáratig hátralévő napok száma alapján már forgóeszköznek számít, át kell sorolni a forgóeszközök közé.

A pénztár befektetési portfóliója (fedezeti és likviditási célú értékpapírjai) piaci értéken történő értékelése negyedévente történik, az értékpapírok könyv szerinti értékei és piaci árfolyamai közötti különbözet a könyvviteli nyilvántartásokban az eszközöknél értékelési különbözetként, a forrásoknál értékelési különbözetből képzett tartalékként jelenik meg.

A bevételek (befizetések) között kell kimutatni az azonosított, egyéni számlán jóváírt tagdíj-, illetve az egyéb - nem tagdíj jellegű - bevételeket, továbbá az azonosított, működési célra, valamint a likviditási és kockázati célra jóváírt bevételeket.

Az azonosítatlan (függő) befizetések azonosításakor annak összegét jóváírt tagdíjként kell elszámolni az egyéb rövid lejáratú kötelezettség csökkentésével egyidejűleg. Az azonosítatlan (függő) befizetések azonosításának időpontjára vonatkozóan, azok befektetéséből származó nettó hozam likviditási és kockázati tartalékban kimutatott, egyéni számlákat megillető összegét az egyéni számlán belül a hozambevételekből képzett céltartalékokra kell átvezetni.

A fedezeti, valamint a likviditási céltartalékokat az ilyen címen nevesített ráfordításokkal szemben kell képezni. A céltartalékok közötti átcsoportosítást a céltartalékok között közvetlenül kell elszámolni.

A fedezeti tartalékon belül elkülönítetten kell kimutatni az egyéni számlákon jóváírt szolgáltatási célú bevételekből, valamint az egyéni számlák fedezetét képező eszközök befektetéséből származó hozambevételekből képzett céltartalékot, továbbá az egyéni számlákról a nyugdíjszolgáltatások finanszírozására a szolgáltatási tartalékba átvezetett összeget, valamint a fedezeti tartalék befektetéseinek értékelési különbözetét.

Analitikus nyilvántartás keretében biztosítani kell, hogy az egyéni számlák egyenlege, valamint a tárgyidőszaki forgalma pénztárgonkénti bontásban megállapítható legyen.

A felhalmozási időszakban a taggal szembeni kötelezettséget az egyéni számla kötelezettség alszámláján kell elszámolni.

A tagdíjkövetelések negyedévet követő hónap 25-éig pénzügyileg nem rendezett összegét meg nem fizetett tagdíjak tartalékként kell megképezni a ráfordításokkal szemben. A befolyt tagdíjhátralék összegét utólag befolyt tagdíjak bevételeként kell elszámolni a meg nem fizetett tagdíjak tartalékának felhasználásával.

A pénztárg tagzági viszonyának megszűnésekor a taggal szembeni kötelezettségeket kell növelni az egyéni számla, illetve a szolgáltatási számla kötelezettségek teljesítése alszámlájával szemben. A tagsági viszony megszűnésekor az alapszabályban meghatározott, a pénztárg egyéni számláján nyilvántartott összegből levont szolgáltatási költséget a működési tevékenység egyéb bevételeként kell elszámolni.

A más pénztárból átlépő tagok által áthozott fedezeti céltartalékot az egyéni számlákon jóváírt szolgáltatási célú bevételekből, valamint az egyéni számlák fedezetét képező eszközök befektetéséből származó hozambevételekből képzett céltartalék megbontásban kell kimutatni.

Más pénztártól átlépő pénztárgok egyéni számlájának, illetve járadékfedezetének (szolgáltatási számlájának) átvételekor, az azok fedezetéül kapott befektetések és pénzeszközök összegével növelni kell a megfelelő eszközszámlák értékét a fedezeti tartalékban lévő egyéni, illetve szolgáltatási számlákkal szemben.

A pénztárg más pénztárba történő átlépésekor, vagy tagsági viszonyának egyéb módon történő megszűnésekor a pénztárnál kimutatott tagdíjhátralékának összegét az egyéb ráfordítások között hitelezési veszteségként kell elszámolni a tagdíjkövetelések csökkentésével egyidejűleg, valamint a meg nem fizetett tagdíjak tartalékát felhasználásként kell elszámolni az egyéb bevételekkel szemben.

A tartaléktöke és a fedezeti, illetve a likviditási céltartalékok közötti átcsoportosítást a tartaléktöke és a céltartalékok között közvetlenül kell elszámolni.

Befektetések értékelése

Az értékpapírok piaci értékelése, és a választható portfóliók árfolyamainak meghatározása a letétkezelő napi eszközértékelése alapján történik. Az értékpapírok értékelési különbözete a főkönyvben negyedévente elszámolásra kerül.

Meg nem fizetett tagdíjak

A meg nem fizetett tagdíjak céltartalékának képzését a vonatkozó kormányrendelet előírásainak megfelelően végeztük.

Pénzeszközök

A Pénztár részére átutalt tagdíjak folyamatosan befektetésre kerülnek.

Saját tőke alakulása

2006. évben a saját tőkét a pénztár működési tevékenységének vesztesége csökkentette 38.052 eFt-al, valamint a tartaléktőkéen keresztül, a nem fizető tagok hozamából érvényesített, működést megillető rész érvényesítése növelte 52.237 eFt-al. Összességében a saját tőke 14.185 eFt-al növekedett.

Céltartalékok alakulása

2006. évben a fedezeti tartalék állománya, a pénztártagok egyéni és szolgáltatási számláinak összessége 6,65 milliárd forinttal növekedett. Az állományváltozás összetevőit a kiegészítő melléklet számszaki része tartalmazza. A likviditási és kockázati céltartalékok állománya 27,6 millió forinttal növekedett. A céltartalékok képzése a pénztári bevételek pénzügyi tervben rögzített megoszlási aránya szerint történt. A céltartalékok alakulása a kiegészítő melléklet számszaki részében bemutatásra került.

Befektetések alakulása

A Pénztár portfólióját a befektetési politika szerinti vagyonelemek: diszkont kincstárjegyek, rövid- és hosszú lejáratú államkötvények, részvények, jelzáloglevelek, befektetési jegyek, önkormányzati, és vállalati kötvények alkotják.

A Pénztár befektetett eszközeinek értékpapír típusonkénti megoszlását a kiegészítő melléklet számszaki része tartalmazza.

A befolyt tagdíjakat a Pénztár felosztja a működési, likviditási és fedezeti tartalékok között.

Befektetésre a fedezeti tartalék és a likviditási tartalék pénzeszközei kerülnek.

Működési tevékenység alakulása

A Pénztár működéséhez szükséges költségekre a pénzügyileg ténylegesen realizálódott bevételek működési célú része fedezetet nyújtott.

Értékelési különbözet változása

A Pénztár befektetett pénzügyi eszközeinek és forgóeszközök között kimutatott értékpapírjainak értékelési különbözete változását a számszaki rész tartalmazza.

Egyéb eszközzel az értékelési különbözet szempontjából a Pénztár a pénzeszközök között rendelkezik pénzeszközök átértékelésével.

A beszámoló ellenőrzése

Jelentős összegű hiba: ha a hiba feltárásának évében, a különböző ellenőrzések során, egy adott üzleti évet érintően (évenként külön-külön) feltárt hibák és hibahatások értékének együttes (előjeltől független) összege meghaladja az ellenőrzött üzleti év mérlegfőösszegének 2 százalékát, illetve ha a mérlegfőösszeg 2 százaléka meghaladja a 30 millió forintot, akkor a 30 millió forint. Nem jelentős összegű hiba: ha a hiba feltárásának évében, a különböző

ellenőrzések során, egy adott üzleti évet érintően (évenként külön-külön) feltárt hibák és hibahatások - működési eredményt, nyugdíj-szolgáltatási, illetve likviditási célú tartalékokat növelő-csökkentő - értékének együttes (előjeltől független) összege nem haladja meg a jelentős összegű hiba szerinti értékhatárt. Megbízható és valós képet lényegesen befolyásoló hiba: ha a jelentős összegű hibák és hibahatások összevont értéke a nyugdíj-szolgáltatási, illetve likviditási célú tartalékok értékét lényegesen, a hiba feltárásának évét megelőző üzleti év mérlegében kimutatott nyugdíj-szolgáltatási, illetve likviditási célú tartalékok együttes összegét 3 százalékkal megváltoztatja, és ezért a már közzétett - a vagyoni, pénzügyi és jövedelmi helyzetre vonatkozó - adatok megtévesztők.

Amennyiben az ellenőrzés, az önellenőrzés az előző év(ek) éves beszámolójában elkövetett jelentős összegű hibá(ka)t állapított meg, akkor az előző év(ek)re vonatkozó – a mérlegkészítés napjáig megismert és nem vitatott, nem fellebbezett, jogerőssé vált megállapítások miatti – módosításokat a mérleg és az eredménykimutatás minden tételénél az előző év adatai mellett be kell mutatni. Azok nem képezik részét a mérleg és az eredménykimutatás tárgyevi adatainak. Ez esetben a mérlegben is, az eredménykimutatásban is külön-külön oszlopban szerepelnek az előző évi adatok, a lezárt év(ek)re vonatkozó módosítások, valamint a tárgyevi adatok.

A Pénztár jelentősnek minősít az éves pénztári beszámolóra vonatkozóan a megbízható és valós összkép kialakítását befolyásoló minden olyan információt, amely a hiba feltárásának évét megelőző üzleti év mérlegében kimutatott nyugdíj-szolgáltatási, illetve likviditási célú tartalékok együttes összegét 3 százalékkal megváltoztatja. Nem jelentős információ, amely hatása nem haladja meg a hiba feltárásának évét megelőző üzleti év mérlegében kimutatott nyugdíj-szolgáltatási, illetve likviditási célú tartalékok együttes összegének 3 százalékat.

A 2006. évre érvényes befektetési politika értékelése

A Pénztár befektetését a lehető minimális kockázat mellett elérhető legnagyobb vagyongyarapodás érdekében fekteti be. A befektetések során:

- maximális biztonság,
- folyamatos likviditás,
- maximális hozam

teljesülése a döntéshozatal alapja.

A Pénztár vagyongazdálkodója, a jogszabályokban foglalt befektetési és likviditási szabályok valamint a gazdasági környezet figyelembevételével a tárgyevi befektetési irányelvek és piaci értéken vett portfólió arányok szerint kezeli a Pénztár portfólióját.

A unit linked rendszer (napi nettó eszközértékelés) biztosítja a piaci értéken történő értékelést.

A pénztár befektetési rendszerében a pénztártagok négy befektetési kombináció (A, B, C, D) közül választhatnak.

A önkéntes nyugdíjpénztári ágazat portfóliójának idei éves teljesítmény átlagos volt az elmúlt évek hozam értékeit figyelembe véve. A pénztár befektetési állományának a növekedése 7,14 milliárd forint volt a négy negyedév alatt, mely értékből 2,56 milliárd a nettó tagi pénzbeáramlásból, míg 4,58 milliárd a vagyongazdálkodási tevékenység eredményéből származott. A

pénztár teljes befektetési állományán elért idősúlyos módszerrel számított éves bruttó hozam 9,83% lett, mely 205 bázisponttal haladja meg a benchmark által teljesített 7,78%-os éves megtérülést. A teljesítmény motorja az utolsó két háromnegyedévi teljesítmény volt, mely közel 9%-os nem évesített eredményt mutatott, míg a benchmarkhoz képest kimagasló teljesítményt a negyedik negyedév szolgáltatva, mely önmagában több, mint 140 bázispontot tett hozzá a referencia index feletti teljesítményhez.

A vagyongazdálkodó a pénztár portfólióját igen aktív módon kezelte, mely tükröződik az egyes negyedévek végén tapasztalható duration értékek változásából. Visszatekintve az elmúlt évre, kijelenthetjük, hogy az egyes negyedévekben alkalmazott átlagos hátralévő futamidő indokolt volt és kedvezően hatott a portfólió éves teljesítményére. Az első negyedévben alkalmazott túlsúly a februári és márciusi időszakban meghozta a kíván eredményt, melyet még az első negyedév végén realizáltunk. A második negyedévben újra magasabb duration értéket alakítottunk ki az emelkedő hozamok miatt. A harmadik negyedévben a duration értéket tovább növeltük, ezzel kihasználva az állampapír piac rendkívül túladott állapotát. Az utolsó három hónapban alkalmazott futamidő felülsúlyozás meghozta a hozzá fűzött reményeket és a portfólió nagyon kedvező teljesítménnyel tudta zárni az évet a jelentős hozamcsökkenés következtében.

Időpont	Duration	Kötvények aránya (%)	Hazai részvények aránya (%)	Nemzetközi (%) részvények aránya	Közép-kelet európai részvények (%)	Total Return eszközök (%)
2005.12.31.	2,92	80,4%	6,9%	10,4%	1,5%	0,8%
2006.03.31.	3,21	80,1%	6,7%	11,2%	1,6%	0,4%
2006.06.30.	3,95	77,7%	9,7%	10,4%	0,5%	1,7%
2006.09.30.	3,93	80,0%	7,5%	10,3%	0,5%	1,7%
2006.12.31.	4,54	78,4%	9,3%	9,3%	1,0%	2,0%

A portfólió összetételét illetően is jelentős változások történtek az elmúlt év során. Az egyes negyedévekben a eszközcsoportok közötti allokációt aktívan változtattuk, ami szintén kedvezően hatott a teljesítményre. Az évet 6,8% hazai részvény állománnyal nyitottuk, melyet elmúlt év végére 9,3%-ra növeltünk. Az erősödő részvénytőzsszel párhuzamosan gyakorlatilag folyamatosan növeltük a hazai részvények arányát, míg utolsó negyedév végére jelentős benchmark túlsúlyba kerültünk. A hazai részvények mellett a nemzetközi részvény állományunkat is emeltük egy 2-3%-os súllyal. A nemzetközi részvények súlyát folyamatosan emeltük első negyedévben a pozitív kilátások miatt. Évvégére azonban visszatértünk az év eleji állapotra. A régiós részvénytőzson megkezdtek tevékenységünket, így évvégére kialakítottunk egy 1-1,5% körüli részt. Az állampapírok arányát gyakorlatilag folyamatosan csökkentettük egész évben a növekvő részvénytőzsúlyok miatt, mely rendkívül kedvezően befolyásolta a pénztár eredményét. A portfólióban tartottunk az ingatlan befektetési jegyek állományát, de részarányuk a teljes vagyonton belül csökkent. A „Total Return” kategóriát ebben az évben kezdtük kialakítani, melyet 2,0%-os szintig származtatott alapokba történő befektetésekkel oldottunk meg.

Az önkéntes ágazat legnagyobb „B” jelű portfóliója is rendkívül jó teljesítményt ért el az elmúlt évben. A portfólió összetétele és az eredménye is szinte megegyezett a magán ágazat esetében kimutatott értékekkel. A portfólió 9,96%-os éves eredményt ért el, mely 196 bázisponttal magasabb érték, mint a benchmark által mutatott érték.

A „B” portfólió részaránya folyamatosan csökkent az elmúlt év során az összes vagyoneérték arányában. Elsősorban a kockázatosabb portfóliók (C, D) értékének növekedése következtében csökkent a portfólió részaránya.

Portfóliók	Időszak eleji arányok	Időszak végi arányok
A	9,85%	9,91%
B	82,40%	80,93%
C	5,43%	6,38%
D	2,32%	2,78%

Az éves teljesítmény tekintetében a legmagasabb részvényhányaddal rendelkező „D” alap mutatta a legkedvezőbb megtérülést az ügyfelek részére. Összességében mindegyik alap jelentős mértékben túlteljesítette a benchmarkját.

Portfóliók	2006. év hozama	Referencia hozam
A	7,25%	6,73%
B	9,96%	8,00%
C	11,53%	10,46%
D	12,64%	11,15%

Általános kiegészítések az Éves pénztári beszámolóhoz

- 1) A mérleg fordulónapja és a mérlegkészítés időpontja között lényeges, az éves beszámolót befolyásoló esemény nem történt.

A beszámoló készítésekor nem került elszámolásra az ellenőrzések megállapításaiból adódóan jelentős vagy lényeges ellenőrzési hatás. Az éves beszámolóban nem jelenik meg a korábbi évek működési tevékenysége eredményét, vagy a fedezeti és likviditási tartalékait jelentősen befolyásoló ellenőrzési hatás.

- 2) A tárgyévi cash-flow kimutatást a kiegészítő melléklet számszaki része tartalmazza.
- 3) A gazdálkodási körülményekben nem történtek rendkívüli események, amelyek a tartalékok alakulását, a befektetések alakulását a pénzügyi terv viszonylatában lényegesen befolyásolták volna.

A Pénztár gazdálkodását rendkívüli körülmények nem befolyásolták. A 2006. évi pénzügyi terv teljesítését akadályozó tényezők nem merültek fel. Függetlenül a beszámolóban nem szereplő kötelezettsége, illetve származékos ügyletből eredő kötelezettsége a Pénztárnak nincsen.

- 4) A befektetési szabályok érvényesülésére, a hozamok alakulására, a befektetések összetételének változására rendkívüli események nem gyakoroltak hatást.
- 5) A céltartalékok képzése a pénzügyi tervben meghatározottak alapján történt. A céltartalékok között jelentős mértékű átcsoportosítás nem történt.
- 6) A fedezeti és likviditási céltartalékok változása a pénzügyi tervvel összhangban – jelentős eltérés nélkül – alakult. A tartalékok megoszlása a jogszabályi előírásoknak megfelel.

A fedezeti céltartalék hiánya miatt tartalékcsoportosítás nem történt.

- 7) A működési tevékenység alakulásában rendkívüli tényező nem volt, működési céltartalék nem képződött.
- 8) A Pénztár működéséhez szükséges költségek fedezetét a tagoktól illetve a munkáltatóktól befolyt tagdíjak (83,5 százalékban), valamint a működési célra juttatott támogatások (2,8 százalékban) illetve egyéb bevételek (13,7 százalékban) képezték. Az anyagjellegű ráfordítások jelentik a működési ráfordítások lényegi részét.

2006. évi gazdálkodás

Taglétszám

A Pénztár létszámának alakulását a számszaki rész tartalmazza.

2006.december 31-én 34.104 olyan tag van, akik az önkéntes és a magánnyugdíjpénztárnak is tagjai. 2006 december 31-én 33.249 ilyen tag volt.

Munkáltatói kötelezettségvállalások

Tárgyévben a munkáltatói – pénzügyileg fordulónapig nem rendezett - kötelezettségvállalások 774 millió Ft-al növekedtek meg 2.489 millió Ft-ra, ami döntően a kötelező tagdíjelőírás miatt növekedett meg.

Szolgáltatások igénybevétele

Szolgáltatás pénzügyi teljesítése 2006. évben 2691 pénztártag esetében történt meg, míg az előző évben 2697 tag esetében. Folyamatban lévő járadékszolgáltatás 28 fő esetében van.

A nyugdíjszolgáltatási kötelezettségek fedezete teljes mértékben biztosított. A szolgáltatási kifizetés tárgyévi összege 1.679.422 ezer forint (előző évben 1.689.339 eFt). Az enyhe csökkenés arányos a létszám enyhe csökkenésével. Szolgáltatási típusonkénti megoszlás: 2.123 ezer forint járadékszolgáltatásra (előző évben 3.418 eFt), 1.413.966 ezer forint öregségi egyösszegű (előző évben 1.409.466 eFt), 263.334 ezer forint rokkant egyösszegű kifizetésre (előző évben 276.455 eFt). Az előző időszakhoz viszonyítva összességében ez minimális csökkenést (-9.917 eFt) jelent a szolgáltatási kifizetésekben. Ezen belül a nyugdíj járadék kifizetés csökkent (-1.295eFt), de növekedett a öregségi egyösszegű kifizetés (+ 4.500 eFt). A járadék rokkant egyösszegű kifizetés (-13.121 eFt) csökkenést mutatott. A szolgáltatott tagok számának, valamint a szolgáltatási összegek viszonylagos állandósulása jelzi a pénztár érettebb szakaszához való közeledést.

A szolgáltatások folyósításával kapcsolatos kiadások összege a működési ráfordítások között nem jelentős.

Az elért eredmények, a működést jellemző mutatók elemzése

Az Önkéntes pénztári ágazat működési tevékenységének eredménye –38.052 eFt. Az eredmény kialakulására ható jelentősebb tényező a 25.250 eFt-al csökkent tagdíjbevételek, a 7.095 eFt-al növekedett egyéb bevételek, viszont a működéssel kapcsolatos ráfordítások 11.797 eFt-al növekedtek.

A tagdíjbevételek enyhe csökkenésére két tényező hatott: A 2005. évhez képest a tagdíjbevételek tartalékok közötti felosztása megváltozott a fedezeti tartalék javára a tagok érdekében. Ennek következménye, hogy a működést megillető rész csökkent.

A munkáltatói kötelezettségvállalás jellemzően a bér adott %-a, amelyet növel az előző évhez képest magasabb bérszínvonal.

Az önkéntes pénztári ágazat fedezeti tartalékának 2006. évi nettó hozama 8,52 százalék. Ez egy súlyozott átlagos érték, az egyéni számlákon elért hozamot a választott befektetési portfólió határozza meg.

$$\frac{\text{Tartalékok tárgyévi tagdíjbevétele}}{\text{Tartalékok tárgyévi összes bevétele}} = \frac{5\,811\,110}{11\,766\,829} = 49,39\%$$

A tagdíjbevétel aránya 47,11%

A tartalékok bevételeinek jelentős részét a tagok és munkáltatók rendszeres befizetései alkotják.

A tárgyévre bekövetkezett változás 2,28 százalékos növekedést mutat.

$$\frac{\text{Tartalékok tárgyévi befektetési hozam és kamatbevételei}}{\text{Tartalékok tárgyévi összes bevétele}} = \frac{5\,439\,599}{11\,766\,829} = 46,23\%$$

A befolyt tagdíjak, eseti és rendszeres adományok befektetéséből és egyéb kamatokból származó bevételek az összes bevételnek a 48,88 %-át teszik ki.

A tárgyévre bekövetkezett változás 2,65 százalékos csökkenést mutat. A csökkenés oka elsődlegesen, hogy a piaci viszonyok alapján elérhető hozamok csökkentek az előző évhez képest.

A fenti két mutató ellentétes változásának jelentése, hogy az enyhén csökkenő hozamokat ellensúlyozta a növekvő taglétszám és növekvő átlagtagdíjból származó tagdíjbevétel.

$$\frac{\text{Igénybe vett szolgáltatások kiadásai}}{\text{Működéssel kapcsolatos tárgyévi költségek és ráfordítások}} = \frac{255\,140}{297\,992} = 85,62\%$$

Az igénybe vett szolgáltatások kiadásai alkotják a tárgyévi költségek 85,62 %-át. Ezek a költségek tartalmazzák a szolgáltatóknak fizetett díjat.

A mutató 3,99 %-os csökkenést mutat. A mutató csökkenésének oka, hogy a közel változatlan igénybe vett szolgáltatási érték mellett az összes működéssel kapcsolatos költség, ráfordítás nőtt. Ezt a növekedést a könyvvizsgálati díjak és marketing díjak növekedése okozta.

Éves átlagos taglétszám

A Pénztár éves átlagos taglétszáma 129,39 ezer fő. A mutató változása (+5,25 ezer fő) a létszám-növekedési ütemet jelzi.

Taglétszám életkor szerinti megoszlása

A tagdíjfizetők életkor szerinti megoszlását a számszaki rész tartalmazza.

Egy főre jutó nyugdíjnyújtás átlagos éves értéke szolgáltatás típusonként

Rokkant egyösszegű nyugdíjnyújtás	353 eFt/fő	(tavaly 342,6 eFt/fő)
Öregségi egyösszegű nyugdíjnyújtás	727 eFt/fő	(tavaly 754,9 eFt/fő)
Járadékos nyugdíjnyújtás	76 eFt/fő	(tavaly 148,6 eFt/fő)

Az átlagos érték változását a szolgáltatásban részesülők életkor szerinti megoszlásának és egyéni számlájuk értéke előző évi szolgáltatott tagokhoz képest eltérő értéke okozta.

Egy főre jutó átlagos havi befizetés értéke

Az egy főre jutó havi átlagos befizetés 3,74 eFt, az előző évi 3,53 eFt-al szemben.

A mutató értékében enyhe növekedés történt, amely a munkáltatói befizetéseknél a növekvő bérek adott százalékában megállapított tagdíjak növekedése miatt következett be.

Szolgáltatási szerződések

A Pénztár 1995-ben megkötött szerződése az AEGON Magyarország Pénztárszolgáltató Zrt-vel meghatározza belső gazdálkodását.

A Pénztár működéséhez szükséges tárgyi feltételeket az AEGON Magyarország Pénztárszolgáltató Zrt biztosítja, melynek következtében a Pénztár immateriális javakkal, tárgyi eszközökkel nem rendelkezik, így ezekkel kapcsolatban költsége nem merül fel.

Vezető tisztségviselők

Az igazgató tanács, valamint az ellenőrző bizottság tagjainak tevékenységükért az üzleti év után nem került járandóság kifizetésre.

Alkalmazottak

Az alkalmazottak száma az előző évi 19-ről 26 főre emelkedett, de ez a teljes pénztári alkalmazottak száma. Az alkalmazottak bérköltsége a tavalyi 4.035 eFt-ról 4.123eFt-ra, a személyi jellegű ráfordítások 5.475 eFt-ról 5.719 eFt-ra emelkedett.

Mérlegfordulónap utáni gazdasági események

A mérlegfordulónap után a 2006. évi éves beszámolót érintő jelentős gazdasági esemény nem történt.

Kiegészítő melléklet számszaki része

a 2006. évi pénztári beszámolóhoz

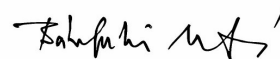
AEGON Magyarország Önkéntes és Magánnyugdíjpénztár Önkéntes ágazat

Adószám: 18076334-1-43

Cím: 1091 Budapest, Üllői út 1.

Budapest, 2007. április 24.

Cégszerű aláírás:



Bánfalvi István
IT elnök

AEGON Magyarország Önkéntes és Magánnyugdíjpénztár
Önkéntes Ágazat

FEDEZETI CÉLTARTALÉKOK 2006.

Nagyságrend: ezer Ft

Megnevezés	Előző év	Tárgyév
I. Egyéni számlákon		
Nyitó állomány	33 700 965	41 446 668
Tárgyévben egyéni számlákon jóváírt szolgáltatási célú bevételek (+)	5 261 858	5 886 604
Más pénztárból átlépő tagok által áthozott tagi követelés egyéni számlákon (+)	705 900	555 690
Egyéni számlákat megillető hozambevételek (+)	5 167 475	4 367 286
Egyéni számlákat megillető értékelési különbözet (+/-)	264 311	503 594
Likviditási tartalékokból átcsoportosítás (+)	0	0
Tartaléktőkéből átcsoportosítás (+)	0	0
Szolgáltatások fedezetére átcsoportosítás szolgáltatási tartalékba (-)	2 339 920	1 680 938
Tagoknak, kedvezményezetteknek, munkáltatóknak visszatérítés (-)	0	0
Más pénztárba átlépő tag követelésének átadása (-)	894 355	407 108
Egyéni számlákat terhelő szolgáltatási célú egyéb ráfordítások (-)	71 124	66 940
Egyéni számlákat terhelő befektetésekkel kapcsolatos ráfordítások (-)	628 924	1 757 458
Egyéb változás (+/-)	280 482	-756 336
Egyéni számlák záróállománya	41 446 668	48 091 062
II. Szolgáltatási tartalékon		
Nyitó állomány	5 721	430
Egyéni számláról tárgyévben átcsoportosított szolgáltatások fedezete (+)	2 339 920	1 680 938
Más pénztárból átlépő tagok által hozott tagi követelés (+)	0	0
Szolgáltatási tartalékon jóváírt egyéb bevételek (+)	0	0
Szolgáltatási tartalékot megillető értékelési különbözet (+/-)	0	0
Szolgáltatási tartalékot megillető hozambevételek (+)	0	0
Likviditási tartalékokból átcsoportosítás (+)	0	0
Tartaléktőkéből átcsoportosítás (+)	0	0
Tagoknak, kedvezményezetteknek nyújtott pénztári szolgáltatások (-)	2 345 211	1 679 422
Tagoknak, kedvezményezetteknek visszatérítés (-)	0	0
Más pénztárba átlépő tag szolgáltatási fedezetének átadása (-)	0	0
Szolgáltatások folyósításával kapcsolatos kiadások (-)	0	0
Szolgáltatási számlát terhelő egyéb kiadások (-)	0	0
Szolgáltatási számlákat terhelő befektetéssel kapcsolatos kiadások (-)	0	0
Egyéb változás (+/-)	0	0
Szolgáltatási tartalék záró állománya	430	1 946

AEGON Magyarország Önkéntes és Magánnyugdíjpénztár
Önkéntes Ágazat

LIKVIDITÁSI, KOCKÁZATI CÉLTARTALÉKOK 2006.

Nagyságrend: ezer Ft

Megnevezés	Előző év	Tárgyév
	1	2
	c	d
I. Igénybe vett értékelési különbözetre		
Nyitó állomány	15622	24752
Tárgyévben igénybe vett értékelési különbözetre képzett céltartalék (+)	9130	10234
Igénybe vett értékelési különbözet tartalékába átcsoportosítás egyéni számláról (+)	0	0
Igénybe vett értékelési különbözet tartalékába átcsoportosítás szolgáltatási tartalékból (+)	0	0
Igénybe vett értékelési különbözet tartalékába átcsoportosítás működési céltartalékból (+)	0	0
Igénybe vett értékelési különbözet tartalékának egyéb bevételei (+)	0	0
Igénybe vett értékelési különbözet tartalékából átcsoportosítás egyéni számlára (-)	0	0
Igénybe vett értékelési különbözet tartalékából átcsoportosítás szolgáltatási tartalékba (-)	0	0
Igénybe vett értékelési különbözet tartalékából átcsoportosítás működési célra (-)	0	0
Igénybe vett értékelési különbözet tartalékának felhasználása egyéb célra (-)	0	0
Igénybe vett értékelési különbözet tartalékának záró állománya	24752	34986
II. Azonosítatlan befizetések befektetési hozamára		
Nyitó állomány	28411	47676
Tárgyévben az azonosítatlan befizetések befektetési hozamára képzett céltartalék (+)	19335	18759
Azonosítatlan befizetések befektetési hozamának kockázati tartalékába átcsoportosítás egyéni számláról (+)	0	0
Azonosítatlan befizetések befektetési hozamának kockázati tartalékába átcsoportosítás szolgáltatási tartalékból (+)	0	0
Azonosítatlan befizetések befektetési hozamának kockázati tartalékába átcsoportosítás működési céltartalékból (+)	0	0
Azonosítatlan befizetések befektetési hozama kockázati tartalékának egyéb bevételei (+)	0	0
Azonosítatlan befizetések befektetési hozamának kockázati tartalékából átcsoportosítás egyéni számlára (-)	0	0
Azonosítatlan befizetések befektetési hozamának kockázati tartalékából átcsoportosítás szolgáltatási tartalékba (-)	0	0
Azonosítatlan befizetések befektetési hozamának kockázati tartalékából átcsoportosítás szolgáltatási tartalékba (-)	0	0
Azonosítatlan befizetések befektetési hozamának kockázati tartalékának felhasználása egyéb célra	70	11137
Azonosítatlan befizetések befektetési hozamának kockázati tartalékának záró állománya	47676	55298
III. Egyéb likviditási célokra		
Nyitó állomány	128766	160244
Tárgyévben egyéb likviditási célokra képzett tartalék (+)	31478	9706
Egyéb likviditási célokra képzett tartalékba átcsoportosítás egyéni számláról (+)	0	0
Egyéb likviditási célokra képzett tartalékba átcsoportosítás szolgáltatási tartalékból (+)	0	0
Egyéb likviditási célokra képzett tartalékba átcsoportosítás működési céltartalékból (+)	0	0
Egyéb likviditási célokra képzett tartalék egyéb bevételei (+)	0	0
Egyéb likviditási célokra képzett tartalékból átcsoportosítás egyéni számlára (-)	0	0
Egyéb likviditási célokra képzett tartalékból átcsoportosítás szolgáltatási tartalékba (-)	0	0
Egyéb likviditási célokra képzett tartalékból átcsoportosítás működési célra (-)	0	0
Egyéb likviditási célokra képzett tartalék felhasználás egyéb célokra (-)	0	0
Egyéb likviditási célokra képzett tartalék záró állománya	160244	169950

AEGON Magyarország Önkéntes és Magánnyugdíjpénztár
Önkéntes Ágazat

CÉLTARTALÉKOK ÁLLOMÁNY ÖSSZESEN 2006.

Nagyságrend: ezer Ft

Megnevezés	Nyitó állomány	Tárgyévi változások	Záró állomány
Működési céltartalék	0	0	0
jövőbeni kötelezettségekre	0	0	0
működési portfólió értékelési különbözetére	0	0	0
Fedezeti céltartalék	41 447 098	6 645 910	48 093 008
egyéni számlákon (értékelési különbözettel együtt)	41 446 668	6 644 394	48 091 062
szolgáltatási tartalékon (értékelési különbözettel együtt)	430	1 516	1 946
Likviditási és kockázati céltartalék	232 672	27 562	260 234
értékelési különbözetre	24 752	10 234	34 986
egyéb likviditási célokra	160 244	9 706	169 950
azonosítatlan befizetések befektetési hozamára	47 676	7 622	55 298
Meg nem fizetett tagdíjak tartaléka	4 228 801	2 207 336	6 436 137
működési célú	192 214	127 595	319 809
fedezeti célú	4 015 566	2 078 335	6 093 901
likviditási és kockázati célú	21 021	1 406	22 427
Összesen:	45 908 571	8 880 808	54 789 379

AEGON Magyarország Önkéntes és Magánnyugdíjpénztár
Önkéntes Ágazat

Azonosítatlan függő befizetések alakulása 2006.

Függő tételek korosítása

Sávok (nap)	Osszeg (Ft)
0-30	11 767 496
31-60	4 478 501
61-90	-993 931
91-120	-651 083
121-150	4 448 460
151-180	-1 533 746
181-	29 410 150
Total	46 925 847

negyedéven belüli függő	15 252 066
negyedéven túli függő	31 673 781
Total	46 925 847

Függő mozgás 2006 Függő mozgás negyedéves bontásban

	2006q1	2006q2	2006q3	2006q4
NYITÓ ÁLLOMÁNY	27 505 033	49 860 908	36 394 442	36 971 420
BEJÖVŐ PÉNZ	1 276 364 880	1 712 034 598	1 613 303 307	2 731 147 402
BEAZONOSÍTÁS				
0-30	-464 391 318 Ft	-496 656 781 Ft	-521 140 535 Ft	-1 140 691 574 Ft
31-60	-506 331 210 Ft	-768 906 475 Ft	-564 954 817 Ft	-1 067 881 093 Ft
61-90	-281 907 701 Ft	-438 608 620 Ft	-520 646 929 Ft	-507 322 669 Ft
91-120	-1 198 807 Ft	-18 429 491 Ft	-3 763 737 Ft	-3 028 325 Ft
121-150	-81 534 Ft	-1 495 448 Ft	-607 120 Ft	-939 191 Ft
151-180	-35 796 Ft	-257 346 Ft	-385 686 Ft	-318 843 Ft
180 felett	-62 639 Ft	-1 146 903 Ft	-1 220 516 Ft	-1 011 280 Ft
BEAZONOSÍTÁS ÖSSZESEN	-1 254 009 005	-1 725 501 064	-1 612 719 340	-2 721 192 975
ZÁRÓ ÁLLOMÁNY	49 860 908	36 394 442	36 971 420	46 925 847

Függő mozgás 2006 Függő mozgás havi bontásban

	2006. január	2006. február	2006. március	2006. április	2006. május	2006. június	2006. július	2006. augusztus	2006. szeptember	2006. október	2006. november	2006. december
Nyitó	27 505 033	29 178 286 Ft	35 565 614 Ft	49 860 908 Ft	32 102 962 Ft	34 777 816 Ft	36 394 442 Ft	29 213 516 Ft	34 479 076 Ft	36 971 420 Ft	30 679 850 Ft	35 158 351 Ft
Bejövő pénz	310 058 877 Ft	487 619 391 Ft	478 686 612 Ft	442 179 862 Ft	791 730 441 Ft	478 124 295 Ft	519 443 062 Ft	590 068 845 Ft	503 791 400 Ft	506 328 738 Ft	1 072 359 594 Ft	1 152 459 070 Ft
0-30	-307 006 848 Ft	-481 232 063 Ft	-464 391 318 Ft	-441 558 172 Ft	-789 055 587 Ft	-476 507 669 Ft	-520 646 929 Ft	-584 803 285 Ft	-501 299 056 Ft	-507 322 669 Ft	-1 067 881 093 Ft	-1 140 691 574 Ft
31-60	-1 209 207 Ft	0 Ft	0 Ft	-15 479 939 Ft	0 Ft	0 Ft	-3 763 737 Ft	0 Ft	0 Ft	-3 030 215 Ft	0 Ft	0 Ft
61-90	-71 134 Ft	0 Ft	0 Ft	-1 495 448 Ft	0 Ft	0 Ft	-607 120 Ft	0 Ft	0 Ft	-937 301 Ft	0 Ft	0 Ft
91-120	-35 796 Ft	0 Ft	0 Ft	-257 346 Ft	0 Ft	0 Ft	-385 686 Ft	0 Ft	0 Ft	-318 843 Ft	0 Ft	0 Ft
121-150	-13 772 Ft	0 Ft	0 Ft	-521 346 Ft	0 Ft	0 Ft	-337 962 Ft	0 Ft	0 Ft	-181 342 Ft	0 Ft	0 Ft
151-180	-60 952 Ft	0 Ft	0 Ft	-68 000 Ft	0 Ft	0 Ft	-352 329 Ft	0 Ft	0 Ft	-122 466 Ft	0 Ft	0 Ft
180 felett	12 085 Ft	0 Ft	0 Ft	-557 557 Ft	0 Ft	0 Ft	-530 225 Ft	0 Ft	0 Ft	-707 472 Ft	0 Ft	0 Ft
Összesen beazonosodás	-308 385 624 Ft	-481 232 063 Ft	-464 391 318 Ft	-459 937 808 Ft	-789 055 587 Ft	-476 507 669 Ft	-526 623 988 Ft	-584 803 285 Ft	-501 299 056 Ft	-512 620 308 Ft	-1 067 881 093 Ft	-1 140 691 574 Ft
Egyenleg	1 673 253 Ft	6 387 328 Ft	14 295 294 Ft	-17 757 946 Ft	2 674 854 Ft	1 616 626 Ft	-7 180 926 Ft	5 265 560 Ft	2 492 344 Ft	-6 291 570 Ft	4 478 501 Ft	11 767 496 Ft
Záró	29 178 286 Ft	35 565 614 Ft	49 860 908 Ft	32 102 962 Ft	34 777 816 Ft	36 394 442 Ft	29 213 516 Ft	34 479 076 Ft	36 971 420 Ft	30 679 850 Ft	35 158 351 Ft	46 925 847 Ft

Cash-Flow kimutatás 2006.

Nagyságrend: ezer Ft

Megnevezés	Előző év	Tárgyév
Működés és kiegészítő vállalkozási tevékenység mérleg szerinti eredménye (+/-)	-6 880	-38 052
Immateriális javak nettó értékében bekövetkezett állományváltozás (+/-)	0	0
Immateriális javakra adott előlegek állomány változása (+/-)	0	0
Tárgyi eszközök (beruházások és beeruházásra, felújításra adott előlegek kivételével) nettó értékében bekövetkezett állományváltozás (+/-)	0	0
Beruházások, beeruházásra, felújításra adott előlegek állomány változása (+/-)	0	0
Befektetett pénzügyi eszközök (hosszú lejáratú bankbetétek kivételével) állomány változása (+/-)	-6 175 382	-2 037 614
Készletek (készletekre adott előlegek kivételével) értékében bekövetkezett állományváltozás (+/-)	0	0
Készletekre adott előlegek állományváltozása (+/-)	0	0
Tartaléktőke állomány változása (+/-)	49 428	52 237
Követelésállomány változása (+/-)	-3 620 196	-2 740 715
Forgóeszközök között kimutatott értékpapírok állományváltozása (+/-)	271 951	-3 535 385
Működési céltartalék állományváltozása, céltartalékok egymás közötti átcsoportosítása miatt (+/-)	0	0
Meg nem fizetett tagdíjak tartalék állományának változása (+/-)	1 920 796	2 207 336
Hosszú lejáratú kötelezettségek állomány változása (+/-)	0	0
Tagokkal szembeni kötelezettségek állomány változása (+/-)	10 111	94 334
Szállítói kötelezettség állomány változása (+/-)	46 242	100 624
Hitelfelvétel, kapott kölcsönök (+)	0	0
Hitel, kölcsön visszafizetés (-)	0	0
Azonosítatlan függő befizetés állomány változása (+/-)	12 724	19 421
Egyéb rövid lejáratú kötelezettség állomány változása (+/-)	-17 719	-41 499
Hosszú lejáratú bankbetétek elhelyezése (-)	0	0
Hosszú lejáratú bankbetétek megszüntetése (+)	0	0
Aktív időbeli elhatárolások állomány változása (+/-)	0	0
Passzív időbeli elhatárolások állomány változása (+/-)	100	9 867
Fedezeti céltartalékképzés (+)	10 064 720	9 538 671
Fedezeti céltartalékba átcsoportosítás likviditási céltartalékból (+)	0	0
Fedezeti céltartalékba átcsoportosítás tartaléktőkéből (+)	0	0
Más pénztártól átlépő pénztártagok áthozott tagi követelése (+)	705 900	555 690
Likviditási céltartalékba átcsoportosítás fedezeti tartalékból (+)	0	0
Más pénztárba átlépő pénztártagok átvitt tagi követelése (-)	894 355	407 108
Tagoknak, kedvezményezetteknek visszatérítés fedezeti céltartalékból (-)	0	0
Fedezeti céltartalék felhasználás szolgáltatásnyújtásra (-)	2 339 920	1 679 422
Egyéb fedezeti céltartalék állományváltozás (+/-)	-60 244	-1 865 515
Likviditási céltartalékképzés (+)	54 370	32 873
Likviditási céltartalékba átcsoportosítás fedezeti céltartalékból (+)	0	0
Likviditási céltartalékba átcsoportosítás tartaléktőkéből (+)	0	0
Likviditási céltartalékból átcsoportosítás fedezeti tartalékba (-)	0	0
Likviditási céltartalék átcsoportosítás tartaléktőkébe (-)	0	0
Egyéb likviditási céltartalék állományváltozás (+/-)	-3 627	-15 546
Pénzeszköz változás	18 019	250 197
Készpénz állomány változása (forint- és valutapénztár)	0	0
Számlapénz (pénztári elszámolási számla, éven belüli lejáratú forint és deviza betétszámlák, egyéb elkülönített betétszámlák) állomány változása	18 019	250 197

AEGON Magyarország Önkéntes és Magánnyugdíjpénztár
Önkéntes Ágazat

Pénztári alkalmazottak állományának alakulása 2006.

Nyitó létszám	Záró létszám
19	26

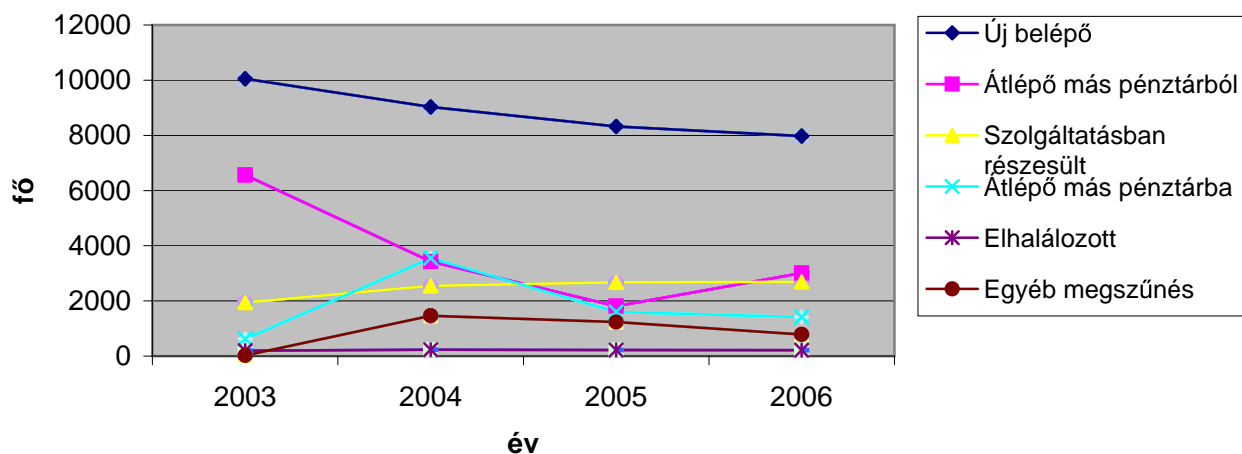
Pénztári alkalmazottak bérköltségének alakulása

Megnevezés	Nyitó érték	I.n.év	II.n.év	III.n.év	IV.n.év	Összesen
Bérköltség	0	963 283	872 737	1 116 917	1 170 217	4 123 154
Ny.bizt.járulék (munk.)	0	279 349	258 124	331 353	342 190	1 211 016
ÖPT tagdíj	0	42 924	93 414	55 314	53 485	245 137
EHO	0	3 807	3 807	3 756	3 720	15 090
Munkaadói járulék	0	28 897	26 701	34 278	35 361	125 237
Összesen	0	1 318 260	1 254 783	1 541 618	1 604 973	5 719 634

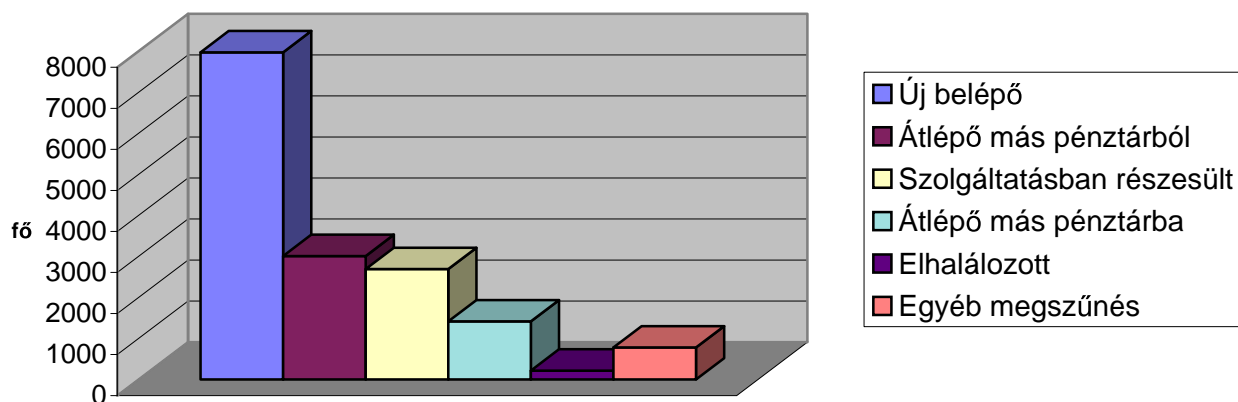
A taglétszám alakulása

Megnevezés / év	2003	2004	2005	2006
Új belépő	10050	9033	8325	7975
Átlépő más pénztárból	6 565	3 429	1 807	3 010
Szolgáltatásban részesült	1 945	2 545	2 676	2 691
Átlépő más pénztárba	622	3 551	1 603	1 416
Elhalálozott	198	230	222	217
Egyéb megszűnés	24	1 459	1 236	781
zárólétszám	117 379	122 056	126 451	132 331

Taglétszám alakulása 2003-2006



Taglétszám alakulás 2006-ban



AEGON Magyarország Önkéntes és Magánnyugdíjpénztár
Önkéntes Ágazat

**Ertékpapír állomány
2006.**

ezer Ft-ben

Értékpapírok	Nyitó			Változás			Záró		
	Beszerzési érték	Ertekelési		Beszerzési érték	Ertekelési		Beszerzési érték	Ertekelési	
		különbözet	Piaci érték		különbözet	Piaci érték		különbözet	Piaci érték
Befektetési célú Magyar államkötvények	27 392 848	1 087 756	28 480 604	3 692 904	680 585	4 373 489	31 085 752	1 768 341	32 854 093
Forgatási célú Magyar államkötvények	79 890	1 876	81 766	-79 890	-1 876	-81 766	0	0	0
Diszkont kincstárjegyek	777 135	11 114	788 249	365 007	3 782	368 789	1 142 142	14 896	1 157 038
Jelzáloglevelek	1 578 211	160 290	1 738 501	-1 425 024	-143 931	-1 568 955	153 187	16 359	169 546
Befektetési jegyek	2 351 722	404 545	2 756 267	1 931 022	61 862	1 992 884	4 282 744	466 407	4 749 151
Magyar részvények	2 245 158	774 789	3 019 947	1 578 606	93 707	1 672 313	3 823 764	868 496	4 692 260
Nemzetközi részvények	897 766	279 610	1 177 376	350 849	38 721	389 570	1 248 615	318 331	1 566 946
Kötvények	1 430 536	255 394	1 685 930	-840 475	-272 806	-1 113 281	590 061	-17 412	572 649
Osszesen	36 753 266	2 975 374	39 728 640	5 572 999	460 044	6 033 043	42 326 265	3 435 418	45 761 683

Értékelési különbözet mozgása 2006.

Ezer Forintban

Értékelési különbözet	Nyitó	Tárgyévi növekedés	Tárgyévi csökkenés	Záró
Befektetési célú magyar államkötvények	1 087 756	2 227 641	1 547 056	1 768 341
Forgatási célú magyar államkötvények	1 876	4 344	6 220	0
Diszkont kincstárjegyek	11 113	13 149	9 366	14 896
Jelzáloglevelek	160 289	0	143 930	16 359
Befektetési jegyek	404 545	353 545	291 683	466 407
Magyar részvények	774 790	503 189	409 483	868 496
Nemzetközi részvények	279 610	141 063	102 342	318 331
Kötvények	255 395	36 997	309 804	-17 412
Összesen	2 975 374	3 279 928	2 819 884	3 435 418

Nemzetközi részvény, kötvény, befektetési
jegy, alap

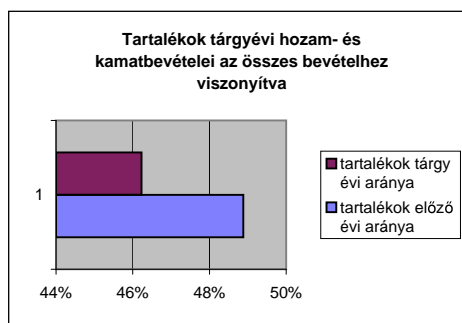
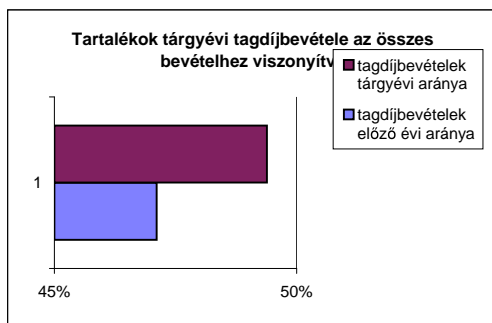
Értékelési különbözet	Nyitó	Tárgyévi növekedés	Tárgyévi csökkenés	Záró
Árhatás	612 577	582 324	425 726	769 175
Árfolyamhatás	243 671	203 411	627 879	-180 797
Összesen	856 248	785 735	1 053 605	588 378

Mutatószámok

Gazdálkodást közvetlenül jellemző mutatók

		Mutatószám		INDEX
		előző év	tárgyév	
1.	A) tartalékok tárgyévi tagdíjbevétele B) tartalékok tárgyévi összes bevétele			
A)	5 811 110	47,11%	49,39%	104,83%
B)	11 766 829			

		Mutatószám		INDEX
		előző év	tárgyév	
2.	tartalékok tárgyévi befektetési hozam- és kamatbevételei tartalékok tárgyévi összes bevétele			
A)	5 439 599	48,88%	46,23%	94,57%
B)	11 766 829			



		Mutatószám		INDEX
		előző év	tárgyév	
3.	tartalékok egyéb bevételei tartalékok tárgyévi összes bevétele			
A)	516 120	4,01%	4,39%	109,38%
B)	11 766 829			

		Mutatószám		INDEX
		előző év	tárgyév	
4.	igénybe vett szolgáltatások kiadásai működéssel kapcsolatos tárgyévi költségek és ráfordítások			
A)	255 140	89,61%	85,62%	95,55%
B)	297 992			

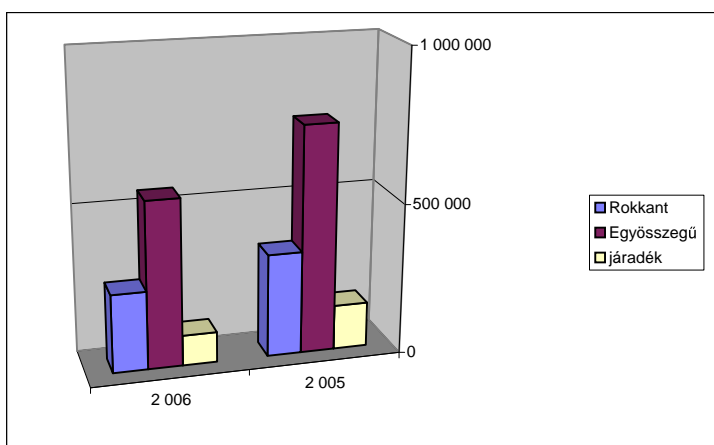
Mutatószerzők

Egyéb mutatók

1.	éves átlagos taglétszám: a negyedéves adatok időszak eleji és végi értékeinek számtani átlagából ezen értékek számtani átlaga	Mutatószám		
		előző év	tárgyév	INDEX
		124,14	129,58	104,38%

2.	taglétszám életkor szerinti megoszlása Melléklet szerint
----	---

3.	egy főre jutó nyugdíj szolgáltatás átlagos értéke járadék típusonként	utalt összeg	létszám	1 főre jutó
	Rokkant	194 491 032	747	260 363
	Egyösszegű	1 055 138 846	1 907	553 298
	járadék	3 736 442	37	100 985



4	egy főre jutó átlagos havi befizetés értéke	előző év	tárgyév	VÁLTOZÁS
		3 530	3 926	111,21%

AEGON Magyarország Önkéntes és Magánnyugdíjpénztár Önkéntes Ágazat
Szolgáltatást igénybe vevők száma
2006.12.31.

Megnevezés	Szolgáltatás megnevezése	Év elején	Új igénybevevők	Szolgáltatás évközi megszűnése			Év végén
				Lejárt	Elhalálozás	Egyéb ok	
	Egyösszegű kifizetés						
16		0	0	0	0	0	0
17		0	0	0	0	0	0
18		0	0	0	0	0	0
19		0	0	0	0	0	0
20		0	0	0	0	0	0
21		0	0	0	0	0	0
22		0	0	0	0	0	0
23		0	0	0	0	0	0
24		0	0	0	0	0	0
25		0	0	0	0	0	0
26		0	0	0	0	0	0
27		0	0	0	0	0	0
28		0	0	0	0	0	0
29		0	0	0	0	0	0
30		0	0	0	0	0	0
31		0	0	0	0	0	0
32		0	0	0	0	0	0
33		0	0	0	0	0	0
34		0	0	0	0	0	0
35		0	0	0	0	0	0
36		0	0	0	0	0	0
37		0	0	0	0	0	0
38		0	0	0	0	0	0
39		0	0	0	0	0	0
40		0	1	1	0	0	0
41		0	0	0	0	0	0
42		0	2	2	0	0	0
43		0	0	0	0	0	0
44		0	1	1	0	0	0
45		0	0	0	0	0	0
46		0	3	3	0	0	0
47		0	2	2	0	0	0
48		0	1	1	0	0	0
49		0	1	1	0	0	0
50		0	2	2	0	0	0
51		0	7	7	0	0	0
52		0	4	4	0	0	0
53		0	6	6	0	0	0
54		0	8	8	0	0	0
55		0	9	9	0	0	0
56		0	6	6	0	0	0
57		0	492	492	0	0	0
58		0	374	374	0	0	0
59		0	121	121	0	0	0
60		0	341	341	0	0	0
61		0	210	210	0	0	0
62		0	90	90	0	0	0
63		0	57	57	0	0	0
64		0	33	33	0	0	0
65		0	21	21	0	0	0
66		0	21	21	0	0	0
67		0	8	8	0	0	0
68		0	7	7	0	0	0
69		0	11	11	0	0	0
70		0	4	4	0	0	0
71		0	5	5	0	0	0
72		0	2	2	0	0	0
73		0	2	2	0	0	0
74		0	2	2	0	0	0
75		0	4	4	0	0	0
76		0	2	2	0	0	0
77		0	1	1	0	0	0
78		0	2	2	0	0	0
79		0	1	1	0	0	0
80		0	0	0	0	0	0
81		0	0	0	0	0	0
82		0	0	0	0	0	0
83		0	0	0	0	0	0
84		0	0	0	0	0	0
85		0	0	0	0	0	0
86		0	1	1	0	0	0
87		0	0	0	0	0	0
88		0	0	0	0	0	0
89		0	1	1	0	0	0
90		0	0	0	0	0	0
91		0	0	0	0	0	0
92		0	0	0	0	0	0
93		0	0	0	0	0	0
94		0	0	0	0	0	0
95		0	0	0	0	0	0
96		0	0	0	0	0	0
97		0	0	0	0	0	0
98		0	0	0	0	0	0
99		0	0	0	0	0	0

AEGON Magyarország Önkéntes és Magánnyugdíjpénztár Önkéntes Ágazat
Szolgáltatást igénybe vevők száma
2006.12.31.

				Szolgáltatás évközi megszűnése			
100		0	0	0	0	0	0
	Havi járadékos						
16		0	0	0	0	0	0
17		0	0	0	0	0	0
18		0	0	0	0	0	0
19		0	0	0	0	0	0
20		0	0	0	0	0	0
21		0	0	0	0	0	0
22		0	0	0	0	0	0
23		0	0	0	0	0	0
24		0	0	0	0	0	0
25		0	0	0	0	0	0
26		0	0	0	0	0	0
27		0	0	0	0	0	0
28		0	0	0	0	0	0
29		0	0	0	0	0	0
30		0	0	0	0	0	0
31		0	0	0	0	0	0
32		0	0	0	0	0	0
33		0	0	0	0	0	0
34		0	0	0	0	0	0
35		0	0	0	0	0	0
36		0	0	0	0	0	0
37		0	0	0	0	0	0
38		0	0	0	0	0	0
39		0	0	0	0	0	0
40		0	0	0	0	0	0
41		0	0	0	0	0	0
42		0	0	0	0	0	0
43		0	0	0	0	0	0
44		0	0	0	0	0	0
45		0	0	0	0	0	0
46		0	0	0	0	0	0
47		0	0	0	0	0	0
48		0	0	0	0	0	0
49		0	0	0	0	0	0
50		0	0	0	0	0	0
51		0	0	0	0	0	0
52		0	0	0	0	0	0
53		0	0	0	0	0	0
54		0	0	0	0	0	0
55		0	0	0	0	0	0
56		0	0	0	0	0	0
57		0	0	0	0	0	0
58		1	1	0	0	0	2
59		0	0	0	0	0	0
60		0	1	0	0	0	1
61		0	0	0	0	0	0
62		1	0	1	0	0	0
63		0	0	0	0	0	0
64		0	0	0	0	0	0
65		0	0	0	0	0	0
66		1	0	0	0	0	1
67		1	0	0	0	0	1
68		0	0	0	0	0	0
69		0	0	0	0	0	0
70		0	0	0	0	0	0
71		0	0	0	0	0	0
72		0	0	0	0	0	0
73		0	0	0	0	0	0
74		0	0	0	0	0	0
75		1	0	0	0	0	1
76		0	0	0	0	0	0
77		0	0	0	0	0	0
78		0	0	0	0	0	0
79		0	0	0	0	0	0
80		0	0	0	0	0	0
81		0	0	0	0	0	0
82		0	0	0	0	0	0
83		0	0	0	0	0	0
84		0	0	0	0	0	0
85		0	0	0	0	0	0
86		0	0	0	0	0	0
87		0	0	0	0	0	0
88		0	0	0	0	0	0
89		0	0	0	0	0	0
90		0	0	0	0	0	0
91		0	0	0	0	0	0
92		0	0	0	0	0	0
93		0	0	0	0	0	0
94		0	0	0	0	0	0
95		0	0	0	0	0	0
96		0	0	0	0	0	0
97		0	0	0	0	0	0
98		0	0	0	0	0	0
99		0	0	0	0	0	0
100		0	0	0	0	0	0
	Egyösszegű kifizetés megrokkolás miatt						

AEGON Magyarország Önkéntes és Magánnyugdíjpénztár Önkéntes Ágazat
Szolgáltatást igénybe vevők száma
2006.12.31.

				Szolgáltatás évközi megszűnése			
16		0	0	0	0	0	0
17		0	0	0	0	0	0
18		0	0	0	0	0	0
19		0	0	0	0	0	0
20		0	0	0	0	0	0
21		0	0	0	0	0	0
22		0	0	0	0	0	0
23		0	0	0	0	0	0
24		0	0	0	0	0	0
25		0	1	1	0	0	0
26		0	2	2	0	0	0
27		0	3	3	0	0	0
28		0	4	4	0	0	0
29		0	4	4	0	0	0
30		0	2	2	0	0	0
31		0	5	5	0	0	0
32		0	6	6	0	0	0
33		0	3	3	0	0	0
34		0	2	2	0	0	0
35		0	10	10	0	0	0
36		0	7	7	0	0	0
37		0	2	2	0	0	0
38		0	7	7	0	0	0
39		0	8	8	0	0	0
40		0	9	9	0	0	0
41		0	11	11	0	0	0
42		0	9	9	0	0	0
43		0	13	13	0	0	0
44		0	12	12	0	0	0
45		0	20	20	0	0	0
46		0	11	11	0	0	0
47		0	25	25	0	0	0
48		0	31	31	0	0	0
49		0	39	39	0	0	0
50		0	45	45	0	0	0
51		0	40	40	0	0	0
52		0	49	49	0	0	0
53		0	51	51	0	0	0
54		0	57	57	0	0	0
55		0	51	51	0	0	0
56		0	78	78	0	0	0
57		0	64	64	0	0	0
58		0	46	46	0	0	0
59		0	29	29	0	0	0
60		0	20	20	0	0	0
61		0	8	8	0	0	0
62		0	9	9	0	0	0
63		0	2	2	0	0	0
64		0	6	6	0	0	0
65		0	2	2	0	0	0
66		0	0	0	0	0	0
67		0	1	1	0	0	0
68		0	1	1	0	0	0
69		0	0	0	0	0	0
70		0	0	0	0	0	0
71		0	0	0	0	0	0
72		0	2	2	0	0	0
73		0	0	0	0	0	0
74		0	0	0	0	0	0
75		0	0	0	0	0	0
76		0	0	0	0	0	0
77		0	0	0	0	0	0
78		0	0	0	0	0	0
79		0	0	0	0	0	0
80		0	0	0	0	0	0
81		0	0	0	0	0	0
82		0	0	0	0	0	0
83		0	0	0	0	0	0
84		0	0	0	0	0	0
85		0	0	0	0	0	0
86		0	0	0	0	0	0
87		0	0	0	0	0	0
88		0	0	0	0	0	0
89		0	0	0	0	0	0
90		0	0	0	0	0	0
91		0	0	0	0	0	0
92		0	0	0	0	0	0
93		0	0	0	0	0	0
94		0	0	0	0	0	0
95		0	0	0	0	0	0
96		0	0	0	0	0	0
97		0	0	0	0	0	0
98		0	0	0	0	0	0
99		0	0	0	0	0	0
100		0	0	0	0	0	0
	Éves járadékos						
16		0	0	0	0	0	0
17		0	0	0	0	0	0
18		0	0	0	0	0	0

AEGON Magyarország Önkéntes és Magánnyugdíjpénztár Önkéntes Ágazat
Szolgáltatást igénybe vevők száma
2006.12.31.

				Szolgáltatás évközi megszűnése				
19		0	0	0	0	0	0	
20		0	0	0	0	0	0	
21		0	0	0	0	0	0	
22		0	0	0	0	0	0	
23		0	0	0	0	0	0	
24		0	0	0	0	0	0	
25		0	0	0	0	0	0	
26		0	0	0	0	0	0	
27		0	0	0	0	0	0	
28		0	0	0	0	0	0	
29		0	0	0	0	0	0	
30		0	0	0	0	0	0	
31		0	0	0	0	0	0	
32		0	0	0	0	0	0	
33		0	0	0	0	0	0	
34		0	0	0	0	0	0	
35		0	0	0	0	0	0	
36		0	0	0	0	0	0	
37		0	0	0	0	0	0	
38		0	0	0	0	0	0	
39		0	0	0	0	0	0	
40		0	0	0	0	0	0	
41		0	0	0	0	0	0	
42		0	0	0	0	0	0	
43		0	0	0	0	0	0	
44		0	0	0	0	0	0	
45		0	0	0	0	0	0	
46		0	0	0	0	0	0	
47		0	0	0	0	0	0	
48		0	0	0	0	0	0	
49		0	0	0	0	0	0	
50		0	0	0	0	0	0	
51		0	0	0	0	0	0	
52		0	0	0	0	0	0	
53		0	0	0	0	0	0	
54		0	0	0	0	0	0	
55		0	0	0	0	0	0	
56		0	0	0	0	0	0	
57		1	0	0	0	0	1	
58		1	0	0	0	0	1	
59		0	0	0	0	0	0	
60		0	0	0	0	0	0	
61		1	0	1	0	0	0	
62		0	0	0	0	0	0	
63		1	0	1	0	0	0	
64		1	0	0	0	0	1	
65		0	0	0	0	0	0	
66		0	0	0	0	0	0	
67		0	0	0	0	0	0	
68		0	0	0	0	0	0	
69		0	0	0	0	0	0	
70		0	0	0	0	0	0	
71		0	0	0	0	0	0	
72		1	0	1	0	0	0	
73		0	0	0	0	0	0	
74		0	0	0	0	0	0	
75		1	0	1	0	0	0	
76		0	0	0	0	0	0	
77		1	0	0	0	0	1	
78		0	0	0	0	0	0	
79		0	0	0	0	0	0	
80		0	0	0	0	0	0	
81		0	0	0	0	0	0	
82		0	0	0	0	0	0	
83		0	0	0	0	0	0	
84		0	0	0	0	0	0	
85		0	0	0	0	0	0	
86		0	0	0	0	0	0	
87		0	0	0	0	0	0	
88		0	0	0	0	0	0	
89		0	0	0	0	0	0	
90		0	0	0	0	0	0	
91		0	0	0	0	0	0	
92		0	0	0	0	0	0	
93		0	0	0	0	0	0	
94		0	0	0	0	0	0	
95		0	0	0	0	0	0	
96		0	0	0	0	0	0	
97		0	0	0	0	0	0	
98		0	0	0	0	0	0	
99		0	0	0	0	0	0	
100		0	0	0	0	0	0	

AEGON Magyarország Önkéntes és Magánnyugdíjpénztár
Önkéntes Ágazat

Tagdíjfizetés szüneteltetésére vonatkozó létszámadatok 2006.

Sorszám	Megnevezés	Év közbeni megszűnés						Év végén
		Év elején	Év közben keletkezett	Kilépés	Elhalálozás	Lejárt	Év végén	
001	16	0	0	0	0	0	0	
002	17	0	0	0	0	0	0	
003	18	0	0	0	0	0	0	
004	19	0	0	0	0	0	0	
005	20	0	0	0	0	0	0	
006	21	0	0	0	0	0	0	
007	22	0	1	0	0	1	0	
008	23	0	0	0	0	0	0	
009	24	0	1	0	0	1	0	
010	25	0	0	0	0	0	0	
011	26	1	1	0	0	2	0	
012	27	2	5	0	0	5	2	
013	28	0	4	0	0	4	0	
014	29	3	4	0	0	6	1	
015	30	1	2	0	0	2	1	
016	31	1	5	0	0	4	2	
017	32	2	6	0	0	7	1	
018	33	3	5	1	0	7	0	
019	34	0	4	0	0	2	2	
020	35	1	2	0	0	1	2	
021	36	0	2	0	0	1	1	
022	37	0	4	0	0	3	1	
023	38	1	2	0	0	2	1	
024	39	0	1	0	0	0	1	
025	40	0	0	0	0	0	0	
026	41	3	2	0	0	4	1	
027	42	1	0	0	0	1	0	
028	43	1	1	0	0	2	0	
029	44	0	3	0	0	1	2	
030	45	2	1	0	0	3	0	
031	46	0	1	0	0	0	1	
032	47	1	1	0	0	2	0	
033	48	0	2	1	0	0	1	
034	49	0	2	0	0	1	1	
035	50	0	4	0	0	1	3	
036	51	0	1	0	0	0	1	
037	52	1	4	1	0	3	1	
038	53	1	2	0	0	2	1	
039	54	1	3	0	0	3	1	
040	55	2	1	0	0	3	0	
041	56	0	2	0	0	2	0	
042	57	3	1	0	0	3	1	
043	58	1	0	0	0	1	0	
044	59	0	2	0	0	2	0	
045	60	0	0	0	0	0	0	
046	61	0	1	0	0	1	0	
047	62	0	1	0	0	0	1	
048	63	0	1	0	0	1	0	
049	64	0	1	0	0	0	1	
050	65	0	0	0	0	0	0	
051	66	0	0	0	0	0	0	
052	67	0	0	0	0	0	0	

AEGON Magyarország Önkéntes és Magánnyugdíjpénztár Önkéntes Ágazat
Tagdíjfizetők száma korévenként
2006.év

Életkor	Tagsági viszony évközi megszűnése 2006.						Év végén
	Év elején	Új belépő	Kilépés	Elhalálozás	Nyugdíjba vonulás	Egyéb megszűnés	
16	0	0	0	0	0	0	0
17	0	0	0	0	0	0	0
18	2	3	0	0	0	0	5
19	6	17	0	0	0	0	23
20	51	61	0	0	0	0	112
21	110	118	0	0	0	1	227
22	174	140	0	0	0	3	311
23	316	194	0	0	0	3	507
24	552	271	0	1	0	5	817
25	861	339	0	0	1	8	1191
26	1205	347	0	1	0	15	1536
27	1534	314	0	1	0	19	1828
28	1744	310	3	0	1	12	2038
29	2057	335	3	0	2	19	2368
30	2273	313	3	0	4	19	2560
31	2467	302	8	0	1	25	2735
32	2395	274	11	1	3	19	2635
33	1953	240	3	0	3	15	2172
34	1915	222	9	1	3	17	2107
35	1829	196	7	0	1	17	2000
36	1899	225	9	0	3	14	2098
37	1883	217	12	1	6	22	2059
38	1842	222	10	2	4	21	2027
39	1838	192	10	0	5	28	1987
40	1734	185	8	0	2	25	1884
41	1705	183	11	1	3	25	1848
42	1614	191	13	1	6	11	1774
43	1716	176	15	1	10	25	1841
44	1629	168	13	0	6	19	1759
45	1827	175	15	1	11	25	1950
46	1858	167	17	2	5	22	1979
47	1906	146	17	1	7	26	2001
48	2021	155	12	2	13	19	2130
49	2172	163	12	0	12	25	2286
50	2399	207	15	3	16	26	2546
51	2651	213	17	3	16	31	2797
52	2753	248	20	1	29	25	2926
53	2485	202	19	3	22	28	2615
54	2244	130	6	3	27	21	2317
55	2222	146	14	5	37	32	2280
56	2248	115	8	6	32	25	2292
57	1979	99	1	4	343	15	1715
58	1507	67	2	3	178	12	1379
59	1075	41	3	3	94	13	1003
60	836	34	1	2	221	7	639
61	451	20	0	1	68	5	397
62	318	14	0	0	43	0	289
63	238	12	0	1	30	1	218
64	143	11	0	0	18	3	133
65	98	2	0	0	8	0	92
66	78	7	0	0	8	0	77
67	50	5	0	0	5	0	50
68	46	4	0	0	4	0	46
69	37	5	0	0	0	0	42
70	29	0	0	0	2	0	27
71	27	1	0	1	1	0	26
72	20	0	0	0	3	0	17
73	19	2	0	0	0	0	21
74	8	5	0	0	1	0	12
75	8	2	0	0	0	0	10
76	9	1	0	0	3	0	7
77	4	1	0	0	1	0	4
78	4	5	0	0	0	0	9
79	1	1	0	0	0	0	2
80	1	2	0	0	0	0	3
81	0	0	0	0	0	0	0
82	0	0	0	0	0	0	0
83	2	1	0	0	0	0	3
84	0	0	0	0	0	0	0
85	0	0	0	0	0	0	0
86	0	0	0	0	0	0	0
87	0	0	0	0	0	0	0
88	0	0	0	0	0	0	0
89	0	0	0	0	0	0	0
90	0	0	0	0	0	0	0
91	0	0	0	0	0	0	0
92	0	0	0	0	0	0	0
93	0	0	0	0	0	0	0
94	0	0	0	0	0	0	0
95	0	0	0	0	0	0	0
96	0	0	0	0	0	0	0
97	0	0	0	0	0	0	0
98	0	0	0	0	0	0	0
99	0	0	0	0	0	0	0
100	0	0	0	0	0	0	0
SUM	71078	8164	327	56	1322	748	76789

AEGON Magyarország Önkéntes és Magánnyugdíjpénztár
Önkéntes Ágazat

Tagdíjfizetés nélkül bennhagyott számlák

	Év elején	Év közben keletkezett	Év közben megszűnt	Év végén
Szám db	55 373	2821	2652	55 542
Összeg	6 302 188 765	790 873 232	27 940 119	7 065 121 878

AEGON Magyarország Önkéntes és Magánnyugdíjpénztár
Önkéntes Ágazat

Nagyságrend: ezer Ft

Szolgáltatási számlák állása
2006.év

Szolgáltatás típusa	Év elején	Évközi kifizetések		Évközi befizetések			Év végén
		szolgáltatásra	egyéb okból	egyéni számláról	adomány	hozam	
Járadékszolgáltatás	5 451	2 123	0	3 648	0	0	6 976
Öregségi nyj egyösszegű	-3 711	1 413 965	0	1 413 956	0	0	-3 720
Rokkant egyösszegű	-1 310	263 334	0	263 334	0	0	-1 310

AEGON Magyarország Önkéntes és Magánnyugdíjpénztár
Önkéntes Ágazat

Nagyságrend: ezer Ft

Egyéni számlák állása
2006.

Év elején	Évközi befizetések			Évközi kifizetések			Év végén
	Tagdíj	Befektetések hozam	Egyéb bevételek	Kilépés és átlépés	Elhalálozás	Szolgáltatásra	
41446688	5886604	3652067	-338544	807875	66940	1680938	48091062

Taglétszám életkor szerint

**Taglétszám kor szerinti megoszlása
2006.**

szul	F	N	Végösszeg
1900	1	0	1
1909	0	0	0
1911	1	1	2
1913	0	0	0
1914	0	3	3
1915	0	0	0
1916	0	0	0
1919	0	1	1
1920	3	1	4
1921	0	0	0
1922	0	2	2
1923	0	5	5
1924	3	3	6
1925	1	4	5
1926	4	5	9
1927	9	1	10
1928	7	9	16
1929	5	11	16
1930	11	9	20
1931	7	11	18
1932	17	9	26
1933	21	22	43
1934	19	20	39
1935	26	26	52
1936	42	25	67
1937	51	21	72
1938	70	32	102
1939	71	38	109
1940	110	52	162
1941	112	64	176
1942	166	105	271
1943	208	144	352
1944	284	207	491
1945	343	224	567
1946	586	388	974
1947	983	565	1548
1948	1168	766	1934
1949	1326	1151	2477
1950	1544	1822	3366
1951	1482	1865	3347
1952	1475	1991	3466
1953	1807	2188	3995
1954	1964	2529	4493
1955	1958	2373	4331
1956	1834	2280	4114
1957	1587	2025	3612
1958	1496	1961	3457
1959	1508	1807	3315
1960	1526	1768	3294
1961	1527	1650	3177
1962	1435	1599	3034
1963	1501	1558	3059
1964	1550	1465	3015
1965	1598	1479	3077
1966	1673	1538	3211
1967	1818	1647	3465
1968	1926	1735	3661
1969	2001	1746	3747
1970	2095	1749	3844
1971	2080	1628	3708
1972	2272	1771	4043
1973	2288	1885	4173
1974	2839	2243	5082
1975	3056	2356	5412
1976	2973	2243	5216
1977	2645	2262	4907
1978	2219	1992	4211
1979	1911	1692	3603
1980	1520	1341	2861
1981	1086	958	2044
1982	704	681	1385
1983	480	386	866
1984	298	218	516
1985	237	129	366
1986	133	64	197
1987	38	28	66
1988	6	5	11
1989	2	2	4
SUM	67747	64584	132331