

AEGON Magyarország Önkéntes és Magánnyugdíjpénztár Önkéntes Ágazat

2007. éves beszámolójának

KIEGÉSZÍTŐ MELLÉKLETE

Cégnév: AEGON Magyarország Önkéntes és Magánnyugdíjpénztár

Székhelye: 1091 Budapest Üllői út 1.

Tevékenységi engedély szám: E/160/95

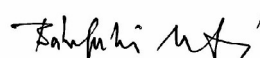
Tevékenységi engedély kelte: 1995. november 22.

Adószám: 18076334-1-43

**Igazgatótanács Elnöke, a
Pénztári Éves Beszámoló aláírására jogosult:**

Bánfalvi István
1133, Budapest, Kárpát utca 35.

Budapest, 2008. április 25.



Bánfalvi István
IT elnök

A Pénztári éves beszámoló Mérlege és Eredmény-kimutatása

A 2007. évre érvényes számviteli politika ismertetése

A beszámoló tételei

Az éves beszámolót alátámasztó könyvvezetés során a Pénztár a 2000. évi C. Törvény és a 223 / 2000. évi Kormányrendelet előírásai szerint járt el, a felsorolt jogszabályokban foglalt számviteli előírásoktól és értékelési eljárásoktól a pénztári vagyon egyik elemének értékelésekor sem térnek el a pénztári nyilvántartások.

A mérleg a Pénztár vagyonát befektetett eszközök, forgóeszközök és aktív időbeli elhatárolások fő csoportosításban mutatja. Az eszközök befektetett ill. forgóeszközzé való minősítését az eszköz bekerülésekor kell elvégezni.

Az eszközök minősítése annak figyelembevételével történik, hogy az a Pénztár tevékenységéhez tartósan – legalább egy éven túl – vagy egy éven belül kapcsolódik. A Pénztár a tevékenységet egy éven belül szolgáló eszközöket forgóeszköznek minősíti.

A Pénztár a mérlegében szereplő összvagyonat a következő fő csoportokba sorolja:

- a Pénztár működését szolgáló (működési célú) vagyonrész,
- a nyugdíj szolgáltatás fedezetét jelentő vagyonrész,
- likviditási és kockázati fedezetet szolgáló (biztonsági célú) vagyonelemek.

A Pénztár befektetési tevékenysége során vásárolt értékpapírok besorolását mindig a vásárlástól a lejáratig számított időtartam, valamint a vásárláskor érvényesített szándék alapján kell eldönteni.

Az értékpapírokat negyedévente újra kell értékelni és minősíteni. Azt a befektetett eszközök között szereplő értékpapírt, amely az adott fordulónapon a lejáratig hátralévő napok száma alapján már forgóeszköznek számít, át kell sorolni a forgóeszközök közé.

A pénztár befektetési portfóliója (fedezeti és likviditási célú értékpapírjai) piaci értéken történő értékelése negyedévente történik, az értékpapírok könyv szerinti értékei és piaci árfolyamai közötti különbözet a könyvviteli nyilvántartásokban az eszközöknél értékelési különbözetként, a forrásoknál értékelési különbözetből képzett tartalékként jelenik meg.

A bevételek (befizetések) között kell kimutatni az azonosított, egyéni számlán jóváírt tagdíj-, illetve az egyéb - nem tagdíj jellegű - bevételeket, továbbá az azonosított, működési célra, valamint a likviditási és kockázati célra jóváírt bevételeket.

Az azonosítatlan (függő) befizetések azonosításakor annak összegét jóváírt tagdíjként kell elszámolni az egyéb rövid lejáratú kötelezettség csökkentésével egyidejűleg. Az azonosítatlan (függő) befizetések azonosításának időpontjára vonatkozóan, azok befektetéséből származó nettó hozam likviditási és kockázati tartalékban kimutatott, egyéni számlákat megillető összegét az egyéni számlán belül a hozambevételekből képzett céltartalékokra kell átvezetni.

A fedezeti, valamint a likviditási céltartalékokat az ilyen címen nevesített ráfordításokkal szemben kell képezni. A céltartalékok közötti átcsoportosítást a céltartalékok között közvetlenül kell elszámolni.

A fedezeti tartalékon belül elkülönítetten kell kimutatni az egyéni számlákon jóváírt szolgáltatási célú bevételekből, valamint az egyéni számlák fedezetét képező eszközök befektetéséből származó hozambevételekből képzett céltartalékot, továbbá az egyéni számlákról a nyugdíjszolgáltatások finanszírozására a szolgáltatási tartalékba átvezetett összeget, valamint a fedezeti tartalék befektetéseinek értékelési különbözetét.

Analitikus nyilvántartás keretében biztosítani kell, hogy az egyéni számlák egyenlege, valamint a tárgyidőszaki forgalma pénztártagonkénti bontásban megállapítható legyen.

A felhalmozási időszakban a taggal szembeni kötelezettséget az egyéni számla kötelezettség alszámláján kell elszámolni.

A tagdíjkövetelések negyedévet követő hónap 25-éig pénzügyileg nem rendezett összegét meg nem fizetett tagdíjak tartalékként kell megképezni a ráfordításokkal szemben. A befolyt tagdíjhátralék összegét utólag befolyt tagdíjak bevételeként kell elszámolni a meg nem fizetett tagdíjak tartalékának felhasználásával.

A pénztártag tagsági viszonyának megszűnésekor a taggal szembeni kötelezettségeket kell növelni az egyéni számla, illetve a szolgáltatási számla kötelezettségek teljesítése alszámlájával szemben. A tagsági viszony megszűnésekor az alapszabályban meghatározott, a pénztártag egyéni számláján nyilvántartott összegből levont szolgáltatási költséget a működési tevékenység egyéb bevételeként kell elszámolni.

A más pénztárból átlépő tagok által áthozott fedezeti céltartalékot az egyéni számlákon jóváírt szolgáltatási célú bevételekből, valamint az egyéni számlák fedezetét képező eszközök befektetéséből származó hozambevételekből képzett céltartalék megbontásban kell kimutatni.

Más pénztártól átlépő pénztártagok egyéni számlájának, illetve járadékfedezetének (szolgáltatási számlájának) átvételekor, az azok fedezetéül kapott befektetések és pénzeszközök összegével növelni kell a megfelelő eszközszámlák értékét a fedezeti tartalékban lévő egyéni, illetve szolgáltatási számlákkal szemben.

A pénztártag más pénztárba történő átlépésekor, vagy tagsági viszonyának egyéb módon történő megszűnésekor a pénztárnál kimutatott tagdíjhátralékának összegét az egyéb ráfordítások között hitelezési veszteségként kell elszámolni a tagdíjkövetelések csökkentésével egyidejűleg, valamint a meg nem fizetett tagdíjak tartalékát felhasználásként kell elszámolni az egyéb bevételekkel szemben.

A tartaléktöke és a fedezeti, illetve a likviditási céltartalékok közötti átcsoportosítást a tartaléktöke és a céltartalékok között közvetlenül kell elszámolni.

Befektetések értékelése

Az értékpapírok piaci értékelése, és a választható portfóliók árfolyamainak meghatározása a letétkezelő napi eszközértékelése alapján történik. Az értékpapírok értékelési különbözete a főkönyvben negyedévente elszámolásra kerül.

Meg nem fizetett tagdíjak

A meg nem fizetett tagdíjak céltartalékának képzését a vonatkozó kormányrendelet előírásainak megfelelően végeztük.

Pénzeszközök

A Pénztár részére átutalt tagdíjak folyamatosan befektetésre kerülnek.

Saját tőke alakulása

2007. évben a saját tőkét a pénztár működési tevékenységének vesztesége csökkentette 114.044 eFt-al, valamint a tartaléktőkén keresztül, a nem fizető tagok hozamából érvényesített, működést megillető rész érvényesítése növelte 1.178 eFt-al. Összességében a saját tőke 39.118 eFt-al csökkent.

Céltartalékok alakulása

2007. évben a fedezeti tartalék állománya, a pénztártagok egyéni és szolgáltatási számláinak összessége 4,562 milliárd forinttal növekedett. Az állományváltozás összetevőit a kiegészítő melléklet számszaki része tartalmazza.

A likviditási és kockázati céltartalékok állománya 13,4 millió forinttal növekedett. A céltartalékok képzése a pénztári bevételek pénzügyi tervben rögzített megoszlási aránya szerint történt. A céltartalékok alakulása a kiegészítő melléklet számszaki részében bemutatásra került.

Befektetések alakulása

A Pénztár portfólióját a befektetési politika szerinti vagyonelemek: diszkont kincstárjegyek, rövid- és hosszú lejáratú államkötvények, részvények, jelzáloglevelek, befektetési jegyek, önkormányzati, és vállalati kötvények alkotják.

A Pénztár befektetett eszközeinek értékpapír típusonkénti megoszlását a kiegészítő melléklet számszaki része tartalmazza.

A befolyt tagdíjakat a Pénztár felosztja a működési, likviditási és fedezeti tartalékok között.

Befektetésre a fedezeti tartalék és a likviditási tartalék pénzeszközei kerülnek.

Működési tevékenység alakulása

A Pénztár működéséhez szükséges költségekre a pénzügyileg ténylegesen realizálódott bevételek működési célú része fedezetet nyújtott.

Értékelési különbözet változása

A Pénztár befektetett pénzügyi eszközeinek és forgóeszközök között kimutatott értékpapírjainak értékelési különbözete változását a számszaki rész tartalmazza.

Egyéb eszközzel az értékelési különbözet szempontjából a Pénztár a pénzeszközök között rendelkezik pénzeszközök átértékelésével.

A beszámoló ellenőrzése

Jelentős összegű hiba: ha a hiba feltárásának évében, a különböző ellenőrzések során, egy adott üzleti évet érintően (évenként külön-külön) feltárt hibák és hibahatások értékének együttes (előjeltől független) összege meghaladja az ellenőrzött üzleti év mérlegfőösszegének 2 százalékát, illetve ha a mérlegfőösszeg 2 százaléka meghaladja a 30 millió forintot, akkor a 30 millió forint. Nem jelentős összegű hiba: ha a hiba feltárásának évében, a különböző ellenőrzések során, egy adott üzleti évet érintően (évenként külön-külön) feltárt hibák és hibahatások - működési eredményt, nyugdíj-szolgáltatási, illetve likviditási célú tartalékokat növelő-csökkentő - értékének együttes (előjeltől független) összege nem haladja meg a jelentős összegű hiba szerinti értékhatárt. Megbízható és valós képet lényegesen befolyásoló hiba: ha a jelentős összegű hibák és hibahatások összevont értéke a nyugdíj-szolgáltatási, illetve likviditási célú tartalékok értékét lényegesen, a hiba feltárásának évét megelőző üzleti év mérlegében kimutatott nyugdíj-szolgáltatási, illetve likviditási célú tartalékok együttes összegét 3 százalékkal megváltoztatja, és ezért a már közzétett - a vagyoni, pénzügyi és jövedelmi helyzetre vonatkozó - adatok megtévesztők.

Amennyiben az ellenőrzés, az önellenőrzés az előző év(ek) éves beszámolójában elkövetett jelentős összegű hibá(ka)t állapított meg, akkor az előző év(ek)re vonatkozó – a mérlegkészítés napjáig megismert és nem vitatott, nem fellebbezett, jogerőssé vált megállapítások miatti – módosításokat a mérleg és az eredménykimutatás minden tételénél az előző év adatai mellett be kell mutatni. Azok nem képezik részét a mérleg és az eredménykimutatás tárgyévi adatainak. Ez esetben a mérlegben is, az eredménykimutatásban is külön-külön oszlopban szerepelnek az előző évi adatok, a lezárt év(ek)re vonatkozó módosítások, valamint a tárgyévi adatok.

A Pénztár jelentősnek minősít az éves pénztári beszámolóra vonatkozóan a megbízható és valós összkép kialakítását befolyásoló minden olyan információt, amely a hiba feltárásának évét megelőző üzleti év mérlegében kimutatott nyugdíj-szolgáltatási, illetve likviditási célú tartalékok együttes összegét 3 százalékkal megváltoztatja. Nem jelentős információ, amely hatása nem haladja meg a hiba feltárásának évét megelőző üzleti év mérlegében kimutatott nyugdíj-szolgáltatási, illetve likviditási célú tartalékok együttes összegének 3 százalékát.

A 2007. évre érvényes befektetési politika értékelése

A Pénztár befektetését a lehető minimális kockázat mellett elérhető legnagyobb vagyongyarapodás érdekében fekteti be. A befektetések során:

- maximális biztonság,
- folyamatos likviditás,
- maximális hozam

teljesülése a döntéshozatal alapja.

A Pénztár vagyongazdálkodója, a jogszabályokban foglalt befektetési és likviditási szabályok valamint a gazdasági környezet figyelembevételével a tárgyévi befektetési irányelvek és piaci értéken vett portfólió arányok szerint kezeli a Pénztár portfólióját.

A unit linked rendszer (napi nettó eszközértékelés) biztosítja a piaci értéken történő értékelést.

A pénztár befektetési rendszerében a pénztártagok négy befektetési kombináció (A, B, C, D) közül választhatnak.

A önkéntes nyugdíjpénztári ágazat portfoliójának idei éves teljesítménye átlagos volt az elmúlt évek hozam értékeit figyelembe véve. A pénztár befektetési állományának a növekedése 4,68 milliárd forint volt a négy negyedév alatt, mely értékből 2,21 milliárd a nettó tagi pénzbeáramlásból, míg 2,47 milliárd a vagyonezelési tevékenység eredményéből származott. A pénztár teljes befektetési állományán elért idősúlyos módszerrel számított éves bruttó hozam 6,06% lett, mely 50 bázisponttal haladja meg a benchmark által teljesített 5,66%-os éves megtérülést. A teljesítmény motorja az első két negyedévi teljesítmény volt, mely közel 7%-os teljesítményt mutatott, mely a benchmarkkal szemben is 120 bázispont felülteljesítést jelentett. A tavalyi év második fele nagyon kedvezőtlenül alakult a világban felszínre került jelzálogpiaci problémákból adódó kötvény és részvénypiaci összeomlás következtében. A második negyedév teljesítménye emiatt negatív volt mind abszolút számban, mind benchmarkkal szemben kifejezve.

A vagyonezelő a pénztár portfolióját igen aktív módon kezelte, mely tükröződik az egyes negyedévek végén tapasztalható duration értékek változásából. Visszatekintve az elmúlt évre, kijelenthetjük, hogy az egyes negyedévekben alkalmazott átlagos hátralévő futamidő indokolt volt és kedvezően hatott a portfolió éves teljesítményére. Az első negyedévben alkalmazott túlsúly a februári és márciusi időszakban meghozta a kíván eredményt, melyet még az első negyedév végén realizáltunk. A második negyedévben újra magasabb duration értéket alakítottunk ki az emelkedő hozamok miatt. A harmadik negyedévben a duration értéket tovább növeltük, ami sajnos már negatív irányba terelte a hozamot, mivel a piac jelentős hozamemelkedésen ment keresztül.

Időpont	Duration	Kötvények aránya (%)	Hazai részvények aránya (%)	Nemzetközi (%) részvények aránya	Közép-kelet európai részvények (%)	Total Return eszközök (%)
2006.12.31.	4,54	78,4%	9,3%	9,3%	1,0%	2,0%
2007.03.31.	5,00	74,2%	10,6%	11,3%	1,6%	2,3%
2007.06.30.	4,87	75,2%	10,1%	9,9%	2,6%	2,2%
2007.09.30.	4,90	73,39%	9,37%	11,19%	3,19%	2,86%
2007.12.31.	4,95	71,89%	11,42%	12,07%	1,72%	2,89%

A portfolió összetételét illetően is jelentős változások történtek az elmúlt év során. Az egyes negyedévekben a eszközcsoportok közötti allokációt aktívan változtattuk, ami kedvezően hatott a teljesítményre. Az évet 9,3% hazai részvény állománnyal nyitottuk, melyet elmúlt év végére 11,4%-re növeltünk. Az erősödő részvénypiaccal párhuzamosan gyakorlatilag folyamatosan növeltük a hazai részvények arányát az első félév végéig, míg utolsó félévben a gyengülő részvényárak mellett újabb vásárlásokat eszközöltünk, mivel nagyon olcsóvá váltak ezen instrumentumok. A hazai részvények mellett a nemzetközi részvény állományunkat is emeltük egy 2-3%-os súllyal. A nemzetközi részvények súlyát folyamatosan emeltük az elmúlt év során az alulértékelt piac állapotából kifolyólag. A régiós részvénypiacon megkezdett tevékenységünket ez évben is folytattuk, így évvégére kialakítottunk egy 2% körüli közép-kelet európai részvény hányaddal rendelkező portfoliót. Az állampapírok arányát gyakorlatilag folyamatosan csökkentettük egész évben a növekvő részvénytársúlyok miatt, mely rendkívül kedvezően befolyásolta a pénztár eredményét. A portfolióban tartottuk az ingatlan befektetési jegyek állományát, de részarányuk a teljes vagyonton belül csökkent. A „Total Return” kategóriát ebben az évben tovább növeltük, melyet 2,9%-os szintig származtatott alapokba történő befektetésekkel oldottunk meg.

Az önkéntes ágazat legnagyobb „B” jelű portfoliója is rendkívül jó teljesítményt ért el az elmúlt évben. A portfolió összetétele és az eredménye csak kis mértékben tért el a magán ágazat esetében kimutatott értékekkel. A portfolió 6,11%-os éves eredményt ért el, mely 42 bázisponttal magasabb érték, mint a benchmark által mutatott érték.

A „B” portfolió részaránya folyamatosan csökkent az elmúlt év során az összes vagyonerő arányában. Elsősorban a kockázatosabb portfoliók (C, D) értékének növekedése következtében csökkent a portfolió részaránya.

Portfoliók	Időszak eleji arányok	Időszak végi arányok
A	9,91%	10,03%
B	80,93%	78,28%
C	6,38%	7,80%
D	2,78%	3,89%

Az éves teljesítmény tekintetében a legmagasabb részvényhányaddal rendelkező „D” alap mutatta a legkedvezőbb megtérülést az ügyfelek részére.

Portfoliók	2007. év hozama	Referencia hozam
A	5,82%	6,11%
B	6,11%	5,69%
C	5,95%	5,04%
D	6,58%	4,57%

Általános kiegészítések az Éves pénztári beszámolóhoz

- 1) A mérleg fordulónapja és a mérlegkészítés időpontja között lényeges, az éves beszámolót befolyásoló esemény nem történt.

A beszámoló készítésekor nem került elszámolásra az ellenőrzések megállapításaiból adódóan jelentős vagy lényeges ellenőrzési hatás. Az éves beszámolóban nem jelenik meg a korábbi évek működési tevékenysége eredményét, vagy a fedezeti és likviditási tartalékait jelentősen befolyásoló ellenőrzési hatás.

- 2) A tárgyévi cash-flow kimutatást a kiegészítő melléklet számszaki része tartalmazza.
- 3) A gazdálkodási körülményekben nem történtek rendkívüli események, amelyek a tartalékok alakulását a pénzügyi terv viszonylatában lényegesen befolyásolták volna. A 2007. évi pénzügyi terv befektetési teljesítését akadályozó tényező volt az egész világot érintő jelző hitelezési piaci problémák kialakulása, amely kedvezőtlenül hatott a hozamokra.

A Pénztár gazdálkodását rendkívüli körülmények nem befolyásolták. Függetlenül, a beszámolóban nem szereplő kötelezettsége, illetve származékos ügyletből eredő kötelezettsége a Pénztárnak nincsen.

- 4) A befektetési szabályok érvényesülésére, a hozamok alakulására, a befektetések összetételének változására rendkívüli események nem gyakoroltak hatást.
- 5) A céltartalékok képzése a pénzügyi tervben meghatározottak alapján történt. A céltartalékok között jelentős mértékű átcsoportosítás nem történt.
- 6) A fedezeti és likviditási céltartalékok változása a pénzügyi tervvel összhangban – jelentős eltérés nélkül – alakult. A tartalékok megoszlása a jogszabályi előírásoknak megfelel.

A fedezeti céltartalék hiánya miatt tartalékátcsoportosítás nem történt.
- 7) A működési tevékenység alakulásában rendkívüli tényező nem volt, működési céltartalék nem képződött.
- 8) A Pénztár működéséhez szükséges költségek fedezetét a tagoktól illetve a munkáltatóktól befolyt tagdíjak (42,20 százalékban), valamint a működési célra juttatott támogatások (0,79 százalékban) illetve egyéb bevételek (57,0 százalékban) képezték. Az anyagjellegű ráfordítások jelentik a működési ráfordítások lényegi részét.

2007. évi gazdálkodás

Taglétszám

A Pénztár létszámának alakulását a számszaki rész tartalmazza.

2007. december 31-én 36.730 olyan tag van, akik az önkéntes és a magánnyugdíjpénztárnak is tagjai.

Munkáltatói kötelezettségvállalások

Tárgyévben a munkáltatói – pénzügyileg fordulónapig nem rendezett - kötelezettségvállalások 1.381 millió Ft-al csökkentek, azaz 1.108 millió Ft-ra, ami döntően a tagdíjleírások miatt csökkent jelentősen.

Szolgáltatások igénybevétele

Szolgáltatás pénzügyi teljesítése 2007. évben 3.177 pénztártag esetében történt meg, míg az előző évben 2691 tag esetében volt. Folyamatban lévő járadékszolgáltatás 26 fő esetében van.

A nyugdíjszolgáltatási kötelezettségek fedezete teljes mértékben biztosított. A szolgáltatási kifizetés tárgyévi összege 2.383.174 ezer forint (előző évben 1.679.422 eFt). A 41,9% növekedés magyarázható a kiléptettek és a szolgáltatásokban részesülők számának növekedésével. Szolgáltatási típusonkénti megoszlás: 4.009 ezer forint járadékszolgáltatásra (előző évben 2.123 eFt) és 2.076.029 ezer forint öregségi egyösszegű nyugdíjszolgáltatásra (előző évben 1.413.966 eFt) és 303.136 ezer forint rokkant egyösszegű (előző évben 263.334 eFt) kifizetésre került sor.

Az előző időszakhoz viszonyítva összességében ez jelentős növekedést (703.752 eFt) jelent a szolgáltatási kifizetésekben.

A szolgáltatások folyósításával kapcsolatos kiadások összege a működési ráfordítások között nem jelentős.

Az elért eredmények, a működést jellemző mutatók elemzése

Az Önkéntes pénztári ágazat működési tevékenységének eredménye –114.044 eFt. A kialakult eredmény a korábbi évhez hasonlóan további csökkenést mutat, azaz ez az érték további 75.992 eFt-os csökkenés. Az eredmény csökkenését alakító jelentősebb tényező az 52.619 eFt-al növekedett tagdíjbevételek, a 327.421 eFt-al növekedett egyéb bevételek, a 2.290 eFt-tal csökkent működési célra kapott rendszeres támogatások és eseti adományok, a működéssel kapcsolatos ráfordítások 455.398 eFt-al növekedése és a befektetési tevékenység 1.658 eFt-os növekedése jelentette.

A tagdíjbevételek növekedésére hatott, hogy a 2006. évhez képest a tagdíjbevételek tartalékok közötti felosztása megváltozott a működési tartalék javára. Ennek következménye, hogy a működést megillető rész növekedett.

A tagdíjából a fedezeti, a működési és a likviditási tartalékra jutó rész aránya (%) 2006. évre vonatkozóan*				A tagdíjából a fedezeti, a működési és a likviditási tartalékra jutó rész aránya (%) 2007. évre vonatkozóan*			
	Fedezeti	Működési	Likviditási		Fedezeti	Működési	Likviditási
					i	i	i
Új belépők első 1800 Ft befizetése				Új belépők első 1800 Ft befizetése			
évi 0-1200 Ft	0	100	0	0	100	0	0
évi 1201 - 120 000 Ft	97,5	2,4	0,1	évi 10.000 Ft-ig	90	10	0
évi 120 001 - 300 000 Ft	98	2	0	évi 10.001 - 60.000 Ft-ig	94	6	0
évi 300 000 Ft felett	99	1	0	évi 60.001 Ft felett	99	1	0

A munkáltatói kötelezettségvállalás jellemzően a bér adott %-a, amelyet növel az előző évhez képest magasabb bérszínvonal.

Az önkéntes pénztári ágazat fedezeti tartalékának 2007. évi nettó hozama 5,19 százalék. Ez egy átlagos érték, az egyéni számlákon elért hozamot a választott befektetési portfólió határozza meg. A Pénztár egészére vonatkozóan a 2007. évi nettó hozamráta 5,13%, bruttó hozamráta 6,06% és a referencia index hozamrátája 5,66%.

$$\frac{\text{Tartalékok tárgyévi tagdíjbevétele}}{\text{Tartalékok tárgyévi összes bevétele}} = \frac{6\,230\,560}{17\,253\,736} = 36,11\%$$

A tagdíjbevételek aránya 36,11%

A tartalékok bevételeinek jelentős részét a tagok és munkáltatók rendszeres befizetései alkotják.

A tárgyévre bekövetkezett változás 26,88 százalékos csökkenést mutat, mely magyarázható a taglétszám jelentős csökkenésével és a 2006-os évhez viszonyítva a tagdíjak fedezeti tartalékára jutó rész csökkenésével.

$$\frac{\text{Tartalékok tárgyévi befektetési hozam és kamatbevételei}}{\text{Tartalékok tárgyévi összes bevétele}} = \frac{3\,872\,461}{17\,253\,736} = 22,44\%$$

A befolyt tagdíjak, eseti és rendszeres adományok befektetéséből és egyéb kamatokból származó bevételek az összes bevételnek a 22,44 %-át teszik ki.

A tárgyévre bekövetkezett változás 51,45 százalékos csökkenést mutat. A csökkenés oka elsődlegesen, hogy a piaci viszonyok alapján elérhető hozamok jelentősen csökkentek az előző évhez képest.

$$\frac{\text{Igénybe vett szolgáltatások kiadásai}}{\text{Működéssel kapcsolatos tárgyévi költségek és ráfordítások}} = \frac{380\,191}{753\,390} = 50,46\%$$

Az igénybe vett szolgáltatások kiadásai alkotják a tárgyévi költségek 50,46 %-át. Ezek a költségek tartalmazzák a szolgáltatóknak fizetett díjat.

A mutató 41,06 %-os csökkenést mutat. A mutató csökkenésének oka, hogy a közel változatlan igénybe vett szolgáltatási érték mellett az egyéb ráfordításokkal kapcsolatos költségek (tervelőírás kivezetés) 12,49 szorosára nőttek 2006. évhez képest.

Éves átlagos taglétszám

A Pénztár éves átlagos taglétszáma 134.095 fő. A mutató változása -661 fő, mely a szolgáltatásban részesült tagok nagy mértékű növekedése határozott meg.

Taglétszám életkor szerinti megoszlása

A tagdíjfizetők életkor szerinti megoszlását a számszaki rész tartalmazza.

Egy főre jutó nyugdíjnyújtás átlagos éves értéke szolgáltatás típusonként

Rokkant egyösszegű nyugdíjnyújtás	279 eFt/fő	(tavaly 260,4 eFt/fő)
Öregségi egyösszegű nyugdíjnyújtás	580 eFt/fő	(tavaly 553,3 eFt/fő)
Járadékos nyugdíjnyújtás	958 eFt/fő	(tavaly 101,0 eFt/fő)

Az átlagos érték változását a szolgáltatásban részesülők életkor szerinti megoszlásának és egyéni számlájuk értéke előző évi szolgáltatott tagokhoz képest eltérő értéke okozta.

Egy főre jutó átlagos havi befizetés értéke

Az egy főre jutó havi átlagos befizetés 4.276.-Ft, az előző évi 3740.- Ft-al szemben.

A mutató értékében enyhe növekedés történt, amely a munkáltatói befizetéseknél a növekvő bérek adott százalékában megállapított tagdíjak növekedése miatt következett be.

Szolgáltatási szerződések

A Pénztár 1995-ben megkötött szerződése az AEGON Magyarország Pénztárszolgáltató Zrt-vel meghatározza belső gazdálkodását.

A Pénztár működéséhez szükséges tárgyi feltételeket az AEGON Magyarország Pénztárszolgáltató Zrt biztosítja, melynek következtében a Pénztár immateriális javakkal, tárgyi eszközökkel nem rendelkezik, így ezekkel kapcsolatban költsége nem merül fel.

Vezető tisztségviselők

Az igazgató tanács, valamint az ellenőrző bizottság tagjainak tevékenységükért az üzleti év után nem került járandóság kifizetésre.

Alkalmazottak

Az alkalmazottak száma az előző évi 26 főről 22 főre csökkent, de ez a teljes pénztári alkalmazottak száma. Az alkalmazottak bérköltsége a tavalyi 4.123 eFt-ról 4.988 eFt-ra, a személyi jellegű ráfordítások 5.719 eFt-ról 6.862 eFt-ra emelkedett.

Mérlegfordulónap utáni gazdasági események

A mérlegfordulónap után a 2007. évi éves beszámolót érintő jelentős gazdasági esemény nem történt.

Kiegészítő melléklet számszaki része

a 2007. évi pénztári beszámolóhoz

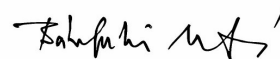
AEGON Magyarország Önkéntes és Magánnyugdíjpénztár Önkéntes ágazat

Adószám: 18076334-1-43

Cím: 1091 Budapest, Üllői út 1.

Budapest, 2008. április 25.

Cégszerű aláírás:



Bánfalvi István
IT elnök

AEGON Magyarország Önkéntes és Magánnyugdíjpénztár
Önkéntes Ágazat

FEDEZETI CÉLTARTALÉKOK 2007.

Nagyságrend: ezer Ft

Megnevezés	Előző év	Tárgyév
I. Egyéni számlákon		
Nyitó állomány	41 446 668	48 091 062
Tárgyévben egyéni számlákon jóváírt szolgáltatási célú bevételek (+)	5 886 604	12 722 235
Más pénztárból átlépő tagok által áthozott tagi követelés egyéni számlákon (+)	555 690	798 644
Egyéni számlákat megillető hozambevételek (+)	4 905 931	6 458 654
Egyéni számlákat megillető értékelési különbözet (+/-)	503 594	-2 631 355
Likviditási tartalékokból átcsoportosítás (+)	0	0
Tartaléktőkéből átcsoportosítás (+)	0	0
Szolgáltatások fedezetére átcsoportosítás szolgáltatási tartalékba (-)	1 680 938	2 428 198
Tagoknak, kedvezményezetteknek, munkáltatóknak visszatérítés (-)	0	2 392 604
Más pénztárba átlépő tag követelésének átadása (-)	407 108	441 419
Egyéni számlákat terhelő szolgáltatási célú egyéb ráfordítások (-)	66 940	6 115 844
Egyéni számlákat terhelő befektetésekkel kapcsolatos ráfordítások (-)	1 757 458	1 398 524
Egyéb változás (+/-)	-1 294 981	-56 599
Egyéni számlák záróállománya	48 091 062	52 606 052
II. Szolgáltatási tartalékon		
Nyitó állomány	430	1 946
Egyéni számláról tárgyévben átcsoportosított szolgáltatások fedezete (+)	1 680 938	2 428 198
Más pénztárból átlépő tagok által hozott tagi követelés (+)	0	0
Szolgáltatási tartalékon jóváírt egyéb bevételek (+)	0	0
Szolgáltatási tartalékot megillető értékelési különbözet (+/-)	0	18
Szolgáltatási tartalékot megillető hozambevételek (+)	0	1 003
Likviditási tartalékokból átcsoportosítás (+)	0	0
Tartaléktőkéből átcsoportosítás (+)	0	0
Tagoknak, kedvezményezetteknek nyújtott pénztári szolgáltatások (-)	1 679 422	2 383 174
Tagoknak, kedvezményezetteknek visszatérítés (-)	0	0
Más pénztárba átlépő tag szolgáltatási fedezetének átadása (-)	0	0
Szolgáltatások folyósításával kapcsolatos kiadások (-)	0	0
Szolgáltatási számlát terhelő egyéb kiadások (-)	0	0
Szolgáltatási számlákat terhelő befektetéssel kapcsolatos kiadások (-)	0	130
Egyéb változás (+/-)	0	654
Szolgáltatási tartalék záró állománya	1 946	48 515

LIKVIDITÁSI, KOCKÁZATI CÉLTARTALÉKOK 2007.

Nagyságrend: ezer Ft

Megnevezés	Előző év	Tárgyév
	1	2
	c	d
I. Igénybe vett értékelési különbözetre		
Nyitó állomány	24 752	34 986
Tárgyévben igénybe vett értékelési különbözetre képzett céltartalék (+)	10 234	12 443
Igénybe vett értékelési különbözet tartalékába átcsoportosítás egyéni számláról (+)		
Igénybe vett értékelési különbözet tartalékába átcsoportosítás szolgáltatási tartalékból (+)		
Igénybe vett értékelési különbözet tartalékába átcsoportosítás működési céltartalékból (+)	0	0
Igénybe vett értékelési különbözet tartalékának egyéb bevételei (+)	0	0
Igénybe vett értékelési különbözet tartalékából átcsoportosítás egyéni számlára (-)	0	0
Igénybe vett értékelési különbözet tartalékából átcsoportosítás szolgáltatási tartalékba (-)	0	0
Igénybe vett értékelési különbözet tartalékából átcsoportosítás működési célra (-)	0	0
Igénybe vett értékelési különbözet tartalékának felhasználása egyéb célra (-)	0	0
Igénybe vett értékelési különbözet tartalékának záró állománya	34 986	47 429
II. Azonosítatlan befizetések befektetési hozamára		
Nyitó állomány	47 676	55 298
Tárgyévben az azonosítatlan befizetések befektetési hozamára képzett céltartalék (+)	18 759	28 955
Azonosítatlan befizetések befektetési hozamának kockázati tartalékába átcsoportosítás egyéni számláról (+)	0	0
Azonosítatlan befizetések befektetési hozamának kockázati tartalékába átcsoportosítás szolgáltatási tartalékból (+)	0	0
Azonosítatlan befizetések befektetési hozamának kockázati tartalékába átcsoportosítás működési céltartalékból (+)	0	0
Azonosítatlan befizetések befektetési hozama kockázati tartalékának egyéb bevételei (+)	0	0
Azonosítatlan befizetések befektetési hozamának kockázati tartalékából átcsoportosítás egyéni számlára (-)	0	0
Azonosítatlan befizetések befektetési hozamának kockázati tartalékából átcsoportosítás szolgáltatási tartalékba (-)	0	0
Azonosítatlan befizetések befektetési hozamának kockázati tartalékából átcsoportosítás szolgáltatási tartalékba (-)	0	0
Azonosítatlan befizetések befektetési hozamának kockázati tartalékának felhasználása egyéb célra	11 137	28 954
Azonosítatlan befizetések befektetési hozamának kockázati tartalékának záró állománya	55 298	55 299
III. Egyéb likviditási célokra		
Nyitó állomány	160 244	169 950
Tárgyévben egyéb likviditási célokra képzett tartalék (+)	9 706	12 443
Egyéb likviditási célokra képzett tartalékba átcsoportosítás egyéni számláról (+)	0	0
Egyéb likviditási célokra képzett tartalékba átcsoportosítás szolgáltatási tartalékból (+)	0	0
Egyéb likviditási célokra képzett tartalékba átcsoportosítás működési céltartalékból (+)	0	0
Egyéb likviditási célokra képzett tartalék egyéb bevételei (+)	0	970
Egyéb likviditási célokra képzett tartalékból átcsoportosítás egyéni számlára (-)	0	0
Egyéb likviditási célokra képzett tartalékból átcsoportosítás szolgáltatási tartalékba (-)	0	0
Egyéb likviditási célokra képzett tartalékból átcsoportosítás működési célra (-)	0	0
Egyéb likviditási célokra képzett tartalék felhasználás egyéb célokra (-)	0	2 443
Egyéb likviditási célokra képzett tartalék záró állománya	169 950	170 930

CÉLTARTALÉKOK ÁLLOMÁNY ÖSSZESEN 2007.

Nagyságrend: ezer Ft

Megnevezés	Nyitó állomány	Tárgyévi változások	Záró állomány
Működési céltartalék	0	0	0
jövőbeni kötelezettségekre	0	0	0
működési portfólió értékelési különbözetére	0	0	0
Fedezeti céltartalék	48 093 008	4 561 559	52 654 567
egyéni számlákon (értékelési különbözettel együtt)	48 091 062	4 514 990	52 606 052
szolgáltatási tartalékon (értékelési különbözettel együtt)	1 946	46 569	48 515
Likviditási és kockázati céltartalék	260 234	13 424	273 658
értékelési különbözetre	34 986	12 443	47 429
egyéb likviditási célokra	169 950	980	170 930
azonosítatlan befizetések befektetési hozamára	55 298	1	55 299
Meg nem fizetett tagdíjak tartaléka	6 436 137	-3 562 378	2 873 759
működési célú	319 809	-136 646	183 163
fedezeti célú	6 093 901	-3 403 209	2 690 692
likviditási és kockázati célú	22 427	-22 523	-96
Összesen:	54 789 379	1 012 605	55 801 984

AEGON Magyarország Önkéntes és Magánnyugdíjpénztár
Önkéntes Ágazat

Azonosítatlan függő befizetések alakulása 2007.

Függő tételek korosítása

Sávok (nap)	Összeg (Ft)
0-30	26 266 544
31-60	8 680 435
61-90	22 388 942
91-120	862 080
121-150	3 523 464
151-180	1 449 104
181 felett	36 528 363
Total	99 698 932

negyedéven belüli függő	57 335 921
negyedéven túli függő	42 363 011
Total	99 698 932

Függő mozgás 2007

Függő mozgás negyedéves bontásban

	2007q1	2007q2	2007q3	2007q4
NYITÓ ALLOMÁNY	46 925 847	48 967 203	57 179 006	90 313 937
BEJÖVŐ PENZ	1 663 874 430	1 687 502 062	1 800 313 118	2 497 898 773
BEAZONOSÍTÁS				
0-30	-1 654 215 366 Ft	-1 665 150 411 Ft	-1 748 417 474 Ft	-2 441 965 446 Ft
31-60	-5 744 441 Ft	-8 671 915 Ft	-14 707 846 Ft	-21 212 354 Ft
61-90	-651 491 Ft	-3 345 477 Ft	-2 479 416 Ft	-20 736 310 Ft
91-120	-305 832 Ft	-444 146 Ft	-580 117 Ft	-3 528 465 Ft
121-150	-148 885 Ft	-1 425 003 Ft	-325 240 Ft	-377 433 Ft
151-180	-172 600 Ft	-130 385 Ft	-332 663 Ft	-410 227 Ft
180 felett	-594 459 Ft	-122 922 Ft	-335 431 Ft	-283 543 Ft
BEAZONOSÍTÁS ÖSSZESEN	-1 661 833 074	-1 679 290 259	-1 767 178 187	-2 488 513 778
ZÁRÓ ALLOMÁNY	48 967 203	57 179 006	90 313 937	99 698 932

Függő mozgás 2007

Függő mozgás havi bontásban

	2007. január	2007. február	2007. március	2007. április	2007. május	2007. június	2007. július	2007. augusztus	2007. szeptember	2007. október	2007. november	2007. december
Nyitó	46 925 847	38 954 390 Ft	40 907 126 Ft	48 967 203 Ft	39 953 374 Ft	41 002 657 Ft	57 179 006 Ft	43 731 305 Ft	67 736 943 Ft	90 313 937 Ft	64 751 953 Ft	73 432 388 Ft
Bejövő pénz	348 363 061 Ft	817 016 343 Ft	498 495 026 Ft	506 748 215 Ft	669 282 048 Ft	511 471 799 Ft	535 460 951 Ft	734 586 452 Ft	530 265 715 Ft	605 080 166 Ft	754 762 426 Ft	1 138 056 181 Ft
0-30	-348 716 810 Ft	-815 063 607 Ft	-490 434 949 Ft	-501 622 196 Ft	-668 232 765 Ft	-495 295 450 Ft	-530 147 939 Ft	-710 580 814 Ft	-507 688 721 Ft	-584 093 818 Ft	-746 081 991 Ft	-1 111 789 637 Ft
31-60	-5 744 441 Ft	0 Ft	0 Ft	-8 671 915 Ft	0 Ft	0 Ft	-14 707 846 Ft	0 Ft	0 Ft	-21 212 354 Ft	0 Ft	0 Ft
61-90	-651 491 Ft	0 Ft	0 Ft	-3 345 477 Ft	0 Ft	0 Ft	-2 479 416 Ft	0 Ft	0 Ft	-20 736 310 Ft	0 Ft	0 Ft
91-120	-305 832 Ft	0 Ft	0 Ft	-444 146 Ft	0 Ft	0 Ft	-580 117 Ft	0 Ft	0 Ft	-3 528 465 Ft	0 Ft	0 Ft
121-150	-148 885 Ft	0 Ft	0 Ft	-1 425 003 Ft	0 Ft	0 Ft	-325 240 Ft	0 Ft	0 Ft	-377 433 Ft	0 Ft	0 Ft
151-180	-172 600 Ft	0 Ft	0 Ft	-130 385 Ft	0 Ft	0 Ft	-332 663 Ft	0 Ft	0 Ft	-410 227 Ft	0 Ft	0 Ft
180 felett	-594 459 Ft	0 Ft	0 Ft	-122 922 Ft	0 Ft	0 Ft	-335 431 Ft	0 Ft	0 Ft	-283 543 Ft	0 Ft	0 Ft
Összesen beazonosodás	-356 334 518 Ft	-815 063 607 Ft	-490 434 949 Ft	-515 762 044 Ft	-668 232 765 Ft	-495 295 450 Ft	-548 908 652 Ft	-710 580 814 Ft	-507 688 721 Ft	-630 642 150 Ft	-746 081 991 Ft	-1 111 789 637 Ft
Egyenleg	-7 971 457 Ft	1 952 736 Ft	8 060 077 Ft	-9 013 829 Ft	1 049 283 Ft	16 176 349 Ft	-13 447 701 Ft	24 005 638 Ft	22 576 994 Ft	-25 561 984 Ft	8 680 435 Ft	26 266 544 Ft
Záró	38 954 390 Ft	40 907 126 Ft	48 967 203 Ft	39 953 374 Ft	41 002 657 Ft	57 179 006 Ft	43 731 305 Ft	67 736 943 Ft	90 313 937 Ft	64 751 953 Ft	73 432 388 Ft	99 698 932 Ft

Cash-Flow kimutatás 2007.

Nagyságrend: ezer Ft

Megnevezés	Előző év	Tárgyév
Működés és kiegészítő vállalkozási tevékenység mérleg szerinti eredménye (+/-)	-38 052	-114 044
Immateriális javak nettó értékében bekövetkezett állományváltozás (+/-)	0	0
Immateriális javakra adott előlegek állomány változása (+/-)	0	0
Tárgyi eszközök (beruházások és beeruházásra, felújításra adott előlegek kivételével) nettó értékében bekövetkezett állományváltozás (+/-)	0	0
Beruházások, beeruházásra, felújításra adott előlegek állomány változása (+/-)	0	0
Befektetett pénzügyi eszközök (hosszú lejáratú bankbetétek kivételével) állomány változása (+/-)	-2 037 614	3 743 772
Készletek (készletekre adott előlegek kivételével) értékében bekövetkezett állományváltozás (+/-)	0	0
Készletekre adott előlegek állományváltozása (+/-)	0	0
Tartaléktőke állomány változása (+/-)	52 237	74 926
Követelésállomány változása (+/-)	-2 740 715	2 825 719
Forgóeszközök között kimutatott értékpapírok állományváltozása (+/-)	-3 535 385	-8 700 409
Működési céltartalék állományváltozása, céltartalékok egymás közötti átcsoportosítása miatt (+/-)	0	0
Meg nem fizetett tagdíjak tartalék állományának változása (+/-)	2 207 336	-3 562 378
Hosszú lejáratú kötelezettségek állomány változása (+/-)	0	0
Tagokkal szembeni kötelezettségek állomány változása (+/-)	94 334	194 391
Szállítói kötelezettség állomány változása (+/-)	100 624	1 204 484
Hitelfelvétel, kapott kölcsönök (+)	0	0
Hitel, kölcsön visszafizetés (-)	0	0
Azonosítatlan függő befizetés állomány változása (+/-)	19 421	52 773
Egyéb rövid lejáratú kötelezettség állomány változása (+/-)	-41 499	-108 636
Hosszú lejáratú bankbetétek elhelyezése (-)	0	0
Hosszú lejáratú bankbetétek megszüntetése (+)	0	0
Aktív időbeli elhatárolások állomány változása (+/-)	0	0
Passzív időbeli elhatárolások állomány változása (+/-)	9 867	-3 223
Fedezeti céltartalékképzés (+)	9 538 671	9 036 057
Fedezeti céltartalékba átcsoportosítás likviditási céltartalékból (+)	0	0
Fedezeti céltartalékba átcsoportosítás tartaléktőkéből (+)	0	0
Más pénztártól átlépő pénztártagok áthozott tagi követelése (+)	555 690	798 644
Likviditási céltartalékba átcsoportosítás fedezeti tartalékból (+)	0	0
Más pénztárba átlépő pénztártagok átvitt tagi követelése (-)	407 108	441 419
Tagoknak, kedvezményezetteknek visszatérítés fedezeti céltartalékból (-)	0	2 392 604
Fedezeti céltartalék felhasználás szolgáltatásnyújtásra (-)	1 679 422	2 383 174
Egyéb fedezeti céltartalék állományváltozás (+/-)	-1 865 515	-55 945
Likviditási céltartalékképzés (+)	32 873	41 410
Likviditási céltartalékba átcsoportosítás fedezeti céltartalékból (+)	0	0
Likviditási céltartalékba átcsoportosítás tartaléktőkéből (+)	0	0
Likviditási céltartalékból átcsoportosítás fedezeti tartalékba (-)	0	0
Likviditási céltartalék átcsoportosítás tartaléktőkébe (-)	0	0
Egyéb likviditási céltartalék állományváltozás (+/-)	-15 546	-27 986
Pénzeszköz változás	250 197	182 358
Készpénz állomány változása (forint- és valutapénztár)	0	0
Számlapénz (pénztári elszámolási számla, éven belüli lejáratú forint és deviza betétszámlák, egyéb elkülönített betétszámlák) állomány változása	250 197	182 358

Pénztári alkalmazottak állományának alakulása 2007.

Nyitó létszám	Záró létszám
26	22

Pénztári alkalmazottak bérköltségének alakulása

Megnevezés	Nyitó érték	I.n.év	II.n.év	III.n.év	IV.n.év	Osszesen
Bérköltség	0	1 241 587	1 016 494	1 326 907	1 403 288	4 988 276
Ny.bizt.járulék (munk.)	0	360 473	296 340	385 272	407 354	1 449 439
ÖPT tagdíj	0	59 890	64 379	67 413	66 762	258 444
EHO	0	5 556	3 687	3 651	3 615	16 509
Munkaadói járulék	0	37 248	30 494	39 813	42 098	149 653
Osszesen	0	1 704 754	1 411 394	1 823 056	1 923 117	6 862 321

AEGON Magyarország Önkéntes és Magánnyugdíjpénztár
Önkéntes Ágazat

**Értékpapír állomány
2007.**

ezer Ft-ben

Értékpapírok	Nyitó			Változás			Záró		
	Értékelési			Értékelési			Értékelési		
	Beszerzési érték	különbözet	Piaci érték	Beszerzési érték	különbözet	Piaci érték	Beszerzési érték	különbözet	Piaci érték
Befektetési célú Magyar államkötvények	31 085 752	1 768 341	32 854 093	-3 464 094	-2 580 706	-4 420 070	27 621 658	-812 365	28 434 023
Forgatási célú Magyar államkötvények	0	0	0	0	0	0	0	0	0
Diszkont kincstárjegyek	1 142 142	14 896	1 157 038	5 498 493	-75 283	5 543 984	6 640 635	-60 387	6 701 022
Jelzáloglevelek	153 187	16 359	169 546	-64 000	-29 914	-66 804	89 187	-13 555	102 742
Befektetési jegyek	4 282 744	466 407	4 749 151	899 598	-675 032	641 816	5 182 342	-208 625	5 390 967
Magyar részvények	3 823 764	868 496	4 692 260	2 217 938	-871 418	1 352 364	6 041 702	-2 922	6 044 624
Nemzetközi részvények	1 248 615	318 331	1 566 946	1 379 659	-88 743	831 740	2 628 274	229 588	2 398 686
Kötvények	590 061	-17 412	572 649	896 267	29 502	901 589	1 486 328	12 090	1 474 238
Összesen	42 326 265	3 435 418	45 761 683	7 363 861	-4 291 594	4 784 619	49 690 126	-856 176	50 546 302

Értékelési különbözet mozgása 2007.

Ezer Forintban

Értékelési különbözet	Nyitó	Tárgyévi növekedés	Tárgyévi csökkenés	Záró
Befektetési célú magyar államkötvények	1 768 341	-1 150 840	194 863	812 364
Forgatási célú magyar államkötvények	0	0	0	0
Diszkont kincstárjegyek	14 896	32 938	12 552	60 386
Jelzáloglevelek	16 359	0	-2 804	13 555
Befektetési jegyek	466 407	-185 935	-71 847	208 625
Magyar részvények	868 496	-1 239 410	373 836	2 922
Nemzetközi részvények	318 331	-210 403	-337 515	-229 587
Kötvények	-17 412	-7 610	12 932	-12 090
Összesen	3 435 418	-2 761 260	182 017	856 175

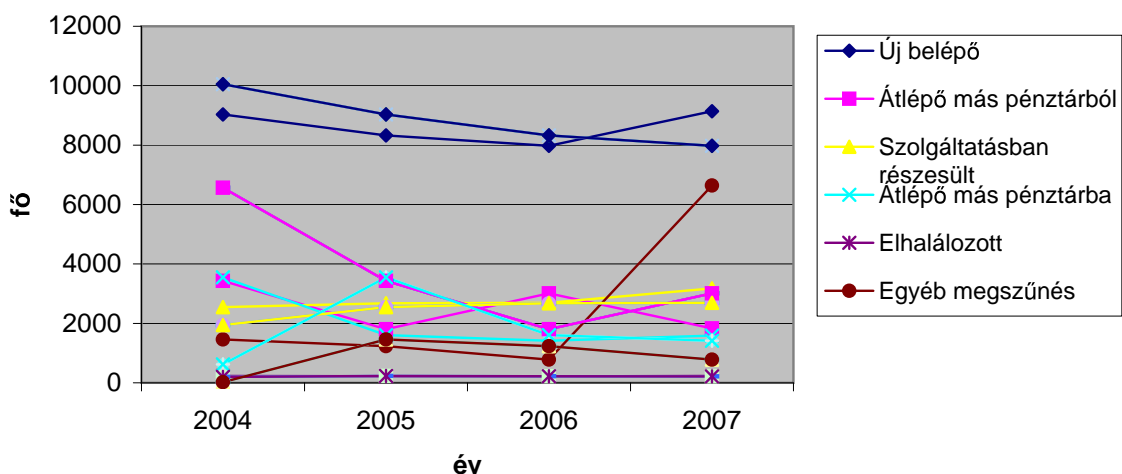
Nemzetközi részvény, kötvény, befektetési jegy alap,
diszkont kincstárjegy

Értékelési különbözet	Nyitó	Tárgyévi növekedés	Tárgyévi csökkenés	Záró
Árhatás	769 175	-465 306	-325 603	-21 734
Árfolyamhatás	-180 797	-150 147	133	-330 811
Összesen	588 378	-615 453	-325 470	-352 545

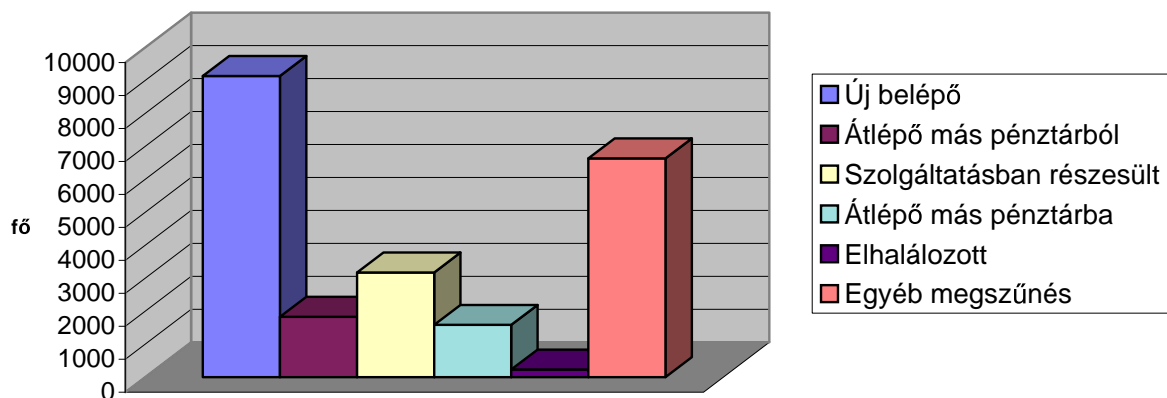
A taglétszám alakulása

Megnevezés / év	2004	2005	2006	2007
Új belépő	9033	8325	7975	9141
Átlépő más pénztárból	3 429	1 807	3 010	1 832
Szolgáltatásban részesült	2 545	2 676	2 691	3 177
Átlépő más pénztárba	3 551	1 603	1 416	1 587
Elhalálozott	230	222	217	231
Egyéb megszűnés	1 459	1 236	781	6 639
zárólétszám	122 056	126 451	132 331	131 670

Taglétszám alakulása 2004-2007



Taglétszám alakulás 2007-ben



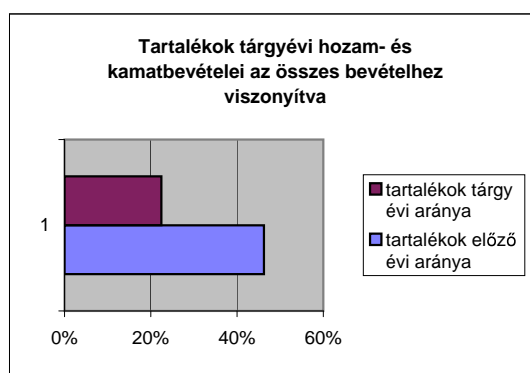
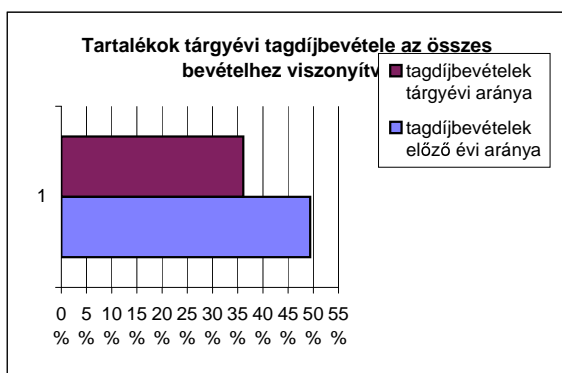
AEGON Magyarország Önkéntes és Magánnyugdíjpénztár
Önkéntes Ágazat

Mutatószámok

Gazdálkodást közvetlenül jellemző mutatók

		Mutatószám		
		előző év	tárgyév	INDEX
1.	A) tartalékok tárgyévi tagdíjbevétele			
	B) tartalékok tárgyévi összes bevétele			
A)	6 230 560	49,39%	36,11%	73,12%
B)	17 253 736			

		Mutatószám		
		előző év	tárgyév	INDEX
2.	tartalékok tárgyévi befektetési hozam- és kamatbevételei			
	tartalékok tárgyévi összes bevétele			
A)	3 872 461	46,23%	22,44%	48,55%
B)	17 253 736			



		Mutatószám		
		előző év	tárgyév	INDEX
3.	tartalékok egyéb bevételei			
	tartalékok tárgyévi összes bevétele			
A)	7 150 715	4,39%	41,44%	944,06%
B)	17 253 736			

		Mutatószám		
		előző év	tárgyév	INDEX
4.	igénybe vett szolgáltatások kiadásai			
	működéssel kapcsolatos tárgyévi költségek és ráfordítások			
A)	380 191	85,62%	50,46%	58,94%
B)	753 390			

AEGON Magyarország Önkéntes és Magánnyugdíjpénztár
Önkéntes Ágazat

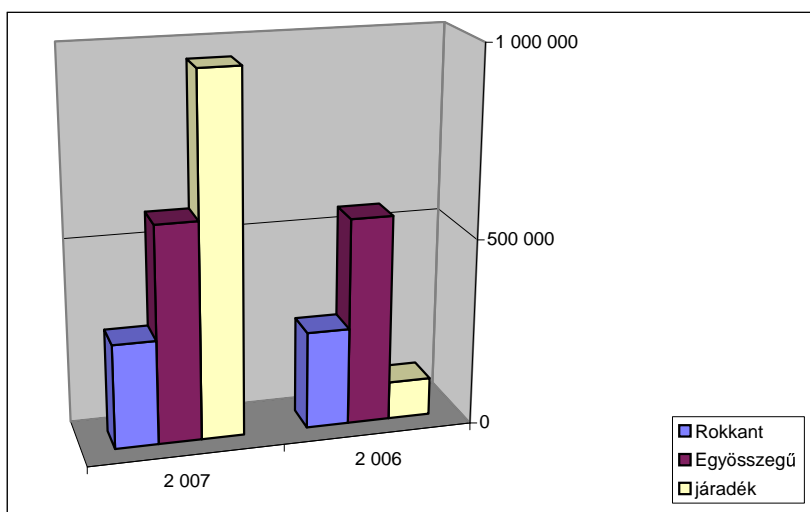
Mutatószámok

Egyéb mutatók

		Mutatószám		
		előző év	tárgyév	INDEX
1.	éves átlagos taglétszám: a negyedéves adatok időszak eleji és végi értékeinek számtani átlagaiból ezen értékek számtani átlaga	129,58	133,75	103,22%

2.	taglétszám életkor szerinti megoszlása Melléklet szerint
----	---

3. egy főre jutó nyugdíjszolgáltatás átlagos értéke járadéktípusonként		utalt összeg	létszám	1 főre jutó
Rokkant		204 021 551	732	278 718
Egyösszegű		1 436 707 909	2 478	579 785
járadék		24 910 365	26	958 091



		előző év	tárgyév	VÁLTOZÁS
		4.	egy főre jutó átlagos havi befizetés értéke	3 926

AEGON Magyarország Önkéntes és Magánnyugdíjpénztár Önkéntes Ágazat
Szolgáltatást igénybe vevők száma
2007.12.31.

Sorszám	PSZÁF kód	Megnevezés és	Szolgáltatás évközi megszűnése						
			Szolgáltatás megnevezése	Év elején	Új igénybevevők	Lejárt	Elhalálozás	Egyéb ok	Év végén
			1	2	3	4	5	6	7
			b	c	d	e	f	g	h
001	74C1	Egyösszegű kifizetés		0	2478	2478	0	0	0
002	74C101	16		0	0	0	0	0	0
003	74C102	17		0	0	0	0	0	0
004	74C103	18		0	0	0	0	0	0
005	74C104	19		0	0	0	0	0	0
006	74C105	20		0	0	0	0	0	0
007	74C106	21		0	0	0	0	0	0
008	74C107	22		0	0	0	0	0	0
009	74C108	23		0	0	0	0	0	0
010	74C109	24		0	0	0	0	0	0
011	74C110	25		0	0	0	0	0	0
012	74C111	26		0	0	0	0	0	0
013	74C112	27		0	0	0	0	0	0
014	74C113	28		0	0	0	0	0	0
015	74C114	29		0	0	0	0	0	0
016	74C115	30		0	0	0	0	0	0
017	74C116	31		0	0	0	0	0	0
018	74C117	32		0	0	0	0	0	0
019	74C118	33		0	0	0	0	0	0
020	74C119	34		0	0	0	0	0	0
021	74C120	35		0	0	0	0	0	0
022	74C121	36		0	0	0	0	0	0
023	74C122	37		0	0	0	0	0	0
024	74C123	38		0	1	1	0	0	0
025	74C124	39		0	5	5	0	0	0
026	74C125	40		0	4	4	0	0	0
027	74C126	41		0	4	4	0	0	0
028	74C127	42		0	1	1	0	0	0
029	74C128	43		0	5	5	0	0	0
030	74C129	44		0	4	4	0	0	0
031	74C130	45		0	3	3	0	0	0
032	74C131	46		0	8	8	0	0	0
033	74C132	47		0	7	7	0	0	0
034	74C133	48		0	4	4	0	0	0
035	74C134	49		0	3	3	0	0	0
036	74C135	50		0	7	7	0	0	0
037	74C136	51		0	9	9	0	0	0
038	74C137	52		0	6	6	0	0	0
039	74C138	53		0	7	7	0	0	0
040	74C139	54		0	9	9	0	0	0
041	74C140	55		0	14	14	0	0	0
042	74C141	56		0	10	10	0	0	0
043	74C142	57		0	618	618	0	0	0
044	74C143	58		0	428	428	0	0	0
045	74C144	59		0	216	216	0	0	0
046	74C145	60		0	420	420	0	0	0
047	74C146	61		0	249	249	0	0	0
048	74C147	62		0	115	115	0	0	0
049	74C148	63		0	92	92	0	0	0
050	74C149	64		0	55	55	0	0	0
051	74C150	65		0	45	45	0	0	0
052	74C151	66		0	24	24	0	0	0
053	74C152	67		0	30	30	0	0	0
054	74C153	68		0	14	14	0	0	0
055	74C154	69		0	17	17	0	0	0
056	74C155	70		0	15	15	0	0	0
057	74C156	71		0	8	8	0	0	0
058	74C157	72		0	7	7	0	0	0
059	74C158	73		0	2	2	0	0	0
060	74C159	74		0	4	4	0	0	0
061	74C160	75		0	3	3	0	0	0
062	74C161	76		0	1	1	0	0	0
063	74C162	77		0	0	0	0	0	0
064	74C163	78		0	1	1	0	0	0
065	74C164	79		0	0	0	0	0	0
066	74C165	80		0	1	1	0	0	0
067	74C166	81		0	0	0	0	0	0
068	74C167	82		0	1	1	0	0	0
069	74C168	83		0	0	0	0	0	0
070	74C169	84		0	0	0	0	0	0
071	74C170	85		0	0	0	0	0	0
072	74C171	86		0	0	0	0	0	0
073	74C172	87		0	1	1	0	0	0
074	74C173	88		0	0	0	0	0	0
075	74C174	89		0	0	0	0	0	0
076	74C175	90		0	0	0	0	0	0
077	74C176	91		0	0	0	0	0	0
078	74C177	92		0	0	0	0	0	0
079	74C178	93		0	0	0	0	0	0
080	74C179	94		0	0	0	0	0	0
081	74C180	95		0	0	0	0	0	0
082	74C181	96		0	0	0	0	0	0
083	74C182	97		0	0	0	0	0	0
084	74C183	98		0	0	0	0	0	0

AEGON Magyarország Önkéntes és Magánnyugdíjpénztár Önkéntes Ágazat
Szolgáltatást igénybe vevők száma
2007.12.31.

			Szolgáltatás évközi megszűnése					
085	74C184	99		0	0	0	0	0
086	74C185	100		0	0	0	0	0
						
			Szolgáltatás évközi					
087	74C9		Havi járadékos	9	7	2	0	0
088	74C901	16		0	0	0	0	0
089	74C902	17		0	0	0	0	0
090	74C903	18		0	0	0	0	0
091	74C904	19		0	0	0	0	0
092	74C905	20		0	0	0	0	0
093	74C906	21		0	0	0	0	0
094	74C907	22		0	0	0	0	0
095	74C908	23		0	0	0	0	0
096	74C909	24		0	0	0	0	0
097	74C910	25		0	0	0	0	0
098	74C911	26		0	0	0	0	0
099	74C912	27		0	0	0	0	0
100	74C913	28		0	0	0	0	0
101	74C914	29		0	0	0	0	0
102	74C915	30		0	0	0	0	0
103	74C916	31		0	0	0	0	0
104	74C917	32		0	0	0	0	0
105	74C918	33		0	0	0	0	0
106	74C919	34		0	0	0	0	0
107	74C920	35		0	0	0	0	0
108	74C921	36		0	0	0	0	0
109	74C922	37		0	0	0	0	0
110	74C923	38		0	0	0	0	0
111	74C924	39		0	0	0	0	0
112	74C925	40		0	0	0	0	0
113	74C926	41		0	0	0	0	0
114	74C927	42		0	0	0	0	0
115	74C928	43		0	0	0	0	0
116	74C929	44		0	0	0	0	0
117	74C930	45		0	0	0	0	0
118	74C931	46		0	0	0	0	0
119	74C932	47		1	1	0	0	2
120	74C933	48		0	0	0	0	0
121	74C934	49		0	0	0	0	0
122	74C935	50		0	0	0	0	0
123	74C936	51		0	0	0	0	0
124	74C937	52		0	0	0	0	0
125	74C938	53		0	0	0	0	0
126	74C939	54		0	0	0	0	0
127	74C940	55		0	0	0	0	0
128	74C941	56		0	0	0	0	0
129	74C942	57		0	1	0	0	1
130	74C943	58		2	0	0	0	2
131	74C944	59		0	0	0	0	0
132	74C945	60		2	1	1	0	2
133	74C946	61		0	1	0	0	1
134	74C947	62		1	1	0	0	2
135	74C948	63		0	0	0	0	0
136	74C949	64		0	0	0	0	0
137	74C950	65		0	0	0	0	0
138	74C951	66		0	0	0	0	0
139	74C952	67		0	0	0	0	0
140	74C953	68		1	0	1	0	0
141	74C954	69		1	0	0	0	1
142	74C955	70		0	1	0	0	1
143	74C956	71		0	0	0	0	0
144	74C957	72		0	0	0	0	0
145	74C958	73		0	0	0	0	0
146	74C959	74		0	0	0	0	0
147	74C960	75		0	1	0	0	1
148	74C961	76		0	0	0	0	0
149	74C962	77		1	0	0	0	1
150	74C963	78		0	0	0	0	0
151	74C964	79		0	0	0	0	0
152	74C965	80		0	0	0	0	0
153	74C966	81		0	0	0	0	0
154	74C967	82		0	0	0	0	0
155	74C968	83		0	0	0	0	0
156	74C969	84		0	0	0	0	0
157	74C970	85		0	0	0	0	0
158	74C971	86		0	0	0	0	0
159	74C972	87		0	0	0	0	0
160	74C973	88		0	0	0	0	0
161	74C974	89		0	0	0	0	0
162	74C975	90		0	0	0	0	0
163	74C976	91		0	0	0	0	0
164	74C977	92		0	0	0	0	0
165	74C978	93		0	0	0	0	0
166	74C979	94		0	0	0	0	0
167	74C980	95		0	0	0	0	0
168	74C981	96		0	0	0	0	0
169	74C982	97		0	0	0	0	0
170	74C983	98		0	0	0	0	0
171	74C984	99		0	0	0	0	0
172	74C985	100		0	0	0	0	0
						

AEGON Magyarország Önkéntes és Magánnyugdíjpénztár Önkéntes Ágazat
Szolgáltatást igénybe vevők száma
2007.12.31.

						Szolgáltatás évközi megszűnése			
						Szolgáltatás évközi			
173	74C3		Egyösszegű kifizetés megrokkolás miatt	0	734	734	0	0	0
174	74C301	16		0	0	0	0	0	0
175	74C302	17		0	0	0	0	0	0
176	74C303	18		0	0	0	0	0	0
177	74C304	19		0	0	0	0	0	0
178	74C305	20		0	0	0	0	0	0
179	74C306	21		0	0	0	0	0	0
180	74C307	22		0	0	0	0	0	0
181	74C308	23		0	0	0	0	0	0
182	74C309	24		0	0	0	0	0	0
183	74C310	25		0	0	0	0	0	0
184	74C311	26		0	0	0	0	0	0
185	74C312	27		0	1	1	0	0	0
186	74C313	28		0	1	1	0	0	0
187	74C314	29		0	4	4	0	0	0
188	74C315	30		0	3	3	0	0	0
189	74C316	31		0	3	3	0	0	0
190	74C317	32		0	3	3	0	0	0
191	74C318	33		0	4	4	0	0	0
192	74C319	34		0	8	8	0	0	0
193	74C320	35		0	2	2	0	0	0
194	74C321	36		0	9	9	0	0	0
195	74C322	37		0	4	4	0	0	0
196	74C323	38		0	5	5	0	0	0
197	74C324	39		0	4	4	0	0	0
198	74C325	40		0	6	6	0	0	0
199	74C326	41		0	3	3	0	0	0
200	74C327	42		0	2	2	0	0	0
201	74C328	43		0	13	13	0	0	0
202	74C329	44		0	8	8	0	0	0
203	74C330	45		0	7	7	0	0	0
204	74C331	46		0	15	15	0	0	0
205	74C332	47		0	21	21	0	0	0
206	74C333	48		0	11	11	0	0	0
207	74C334	49		0	29	29	0	0	0
208	74C335	50		0	32	32	0	0	0
209	74C336	51		0	40	40	0	0	0
210	74C337	52		0	48	48	0	0	0
211	74C338	53		0	58	58	0	0	0
212	74C339	54		0	68	68	0	0	0
213	74C340	55		0	55	55	0	0	0
214	74C341	56		0	67	67	0	0	0
215	74C342	57		0	45	45	0	0	0
216	74C343	58		0	58	58	0	0	0
217	74C344	59		0	30	30	0	0	0
218	74C345	60		0	29	29	0	0	0
219	74C346	61		0	14	14	0	0	0
220	74C347	62		0	10	10	0	0	0
221	74C348	63		0	6	6	0	0	0
222	74C349	64		0	2	2	0	0	0
223	74C350	65		0	1	1	0	0	0
224	74C351	66		0	2	2	0	0	0
225	74C352	67		0	1	1	0	0	0
226	74C353	68		0	1	1	0	0	0
227	74C354	69		0	0	0	0	0	0
228	74C355	70		0	0	0	0	0	0
229	74C356	71		0	0	0	0	0	0
230	74C357	72		0	0	0	0	0	0
231	74C358	73		0	0	0	0	0	0
232	74C359	74		0	1	1	0	0	0
233	74C360	75		0	0	0	0	0	0
234	74C361	76		0	0	0	0	0	0
235	74C362	77		0	0	0	0	0	0
236	74C363	78		0	0	0	0	0	0
237	74C364	79		0	0	0	0	0	0
238	74C365	80		0	0	0	0	0	0
239	74C366	81		0	0	0	0	0	0
240	74C367	82		0	0	0	0	0	0
241	74C368	83		0	0	0	0	0	0
242	74C369	84		0	0	0	0	0	0
243	74C370	85		0	0	0	0	0	0
244	74C371	86		0	0	0	0	0	0
245	74C372	87		0	0	0	0	0	0
246	74C373	88		0	0	0	0	0	0
247	74C374	89		0	0	0	0	0	0
248	74C375	90		0	0	0	0	0	0
249	74C376	91		0	0	0	0	0	0
250	74C377	92		0	0	0	0	0	0
251	74C378	93		0	0	0	0	0	0
252	74C379	94		0	0	0	0	0	0
253	74C380	95		0	0	0	0	0	0
254	74C381	96		0	0	0	0	0	0
255	74C382	97		0	0	0	0	0	0
256	74C383	98		0	0	0	0	0	0
257	74C384	99		0	0	0	0	0	0
258	74C385	100		0	0	0	0	0	0
.....							
						Szolgáltatás évközi			

AEGON Magyarország Önkéntes és Magánnyugdíjpénztár Önkéntes Ágazat
Szolgáltatást igénybe vevők száma
2007.12.31.

						Szolgáltatás évközi megszűnése			
259	74C4		Éves járadékos	4	2	1	0	0	5
260	74C401	16		0	0	0	0	0	0
261	74C402	17		0	0	0	0	0	0
262	74C403	18		0	0	0	0	0	0
263	74C404	19		0	0	0	0	0	0
264	74C405	20		0	0	0	0	0	0
265	74C406	21		0	0	0	0	0	0
266	74C407	22		0	0	0	0	0	0
267	74C408	23		0	0	0	0	0	0
268	74C409	24		0	0	0	0	0	0
269	74C410	25		0	0	0	0	0	0
270	74C411	26		0	0	0	0	0	0
271	74C412	27		0	0	0	0	0	0
272	74C413	28		0	0	0	0	0	0
273	74C414	29		0	0	0	0	0	0
274	74C415	30		0	0	0	0	0	0
275	74C416	31		0	0	0	0	0	0
276	74C417	32		0	0	0	0	0	0
277	74C418	33		0	0	0	0	0	0
278	74C419	34		0	0	0	0	0	0
279	74C420	35		0	0	0	0	0	0
280	74C421	36		0	0	0	0	0	0
281	74C422	37		0	0	0	0	0	0
282	74C423	38		0	0	0	0	0	0
283	74C424	39		0	0	0	0	0	0
284	74C425	40		0	0	0	0	0	0
285	74C426	41		0	0	0	0	0	0
286	74C427	42		0	0	0	0	0	0
287	74C428	43		0	0	0	0	0	0
288	74C429	44		0	0	0	0	0	0
289	74C430	45		0	0	0	0	0	0
290	74C431	46		0	0	0	0	0	0
291	74C432	47		0	0	0	0	0	0
292	74C433	48		0	0	0	0	0	0
293	74C434	49		0	0	0	0	0	0
294	74C435	50		0	0	0	0	0	0
295	74C436	51		0	0	0	0	0	0
296	74C437	52		0	0	0	0	0	0
297	74C438	53		0	0	0	0	0	0
298	74C439	54		0	0	0	0	0	0
299	74C440	55		0	0	0	0	0	0
300	74C441	56		0	0	0	0	0	0
301	74C442	57		0	0	0	0	0	0
302	74C443	58		0	0	0	0	0	0
303	74C444	59		1	0	0	0	0	1
304	74C445	60		1	0	1	0	0	0
305	74C446	61		1	0	0	0	0	1
306	74C447	62		1	0	0	0	0	1
307	74C448	63		0	0	0	0	0	0
308	74C449	64		0	0	0	0	0	0
309	74C450	65		0	1	0	0	0	1
310	74C451	66		0	0	0	0	0	0
311	74C452	67		0	0	0	0	0	0
312	74C453	68		0	0	0	0	0	0
313	74C454	69		0	0	0	0	0	0
314	74C455	70		0	0	0	0	0	0
315	74C456	71		0	0	0	0	0	0
316	74C457	72		0	0	0	0	0	0
317	74C458	73		0	0	0	0	0	0
318	74C459	74		0	1	0	0	0	1
319	74C460	75		0	0	0	0	0	0
320	74C461	76		0	0	0	0	0	0
321	74C462	77		0	0	0	0	0	0
322	74C463	78		0	0	0	0	0	0
323	74C464	79		0	0	0	0	0	0
324	74C465	80		0	0	0	0	0	0
325	74C466	81		0	0	0	0	0	0
326	74C467	82		0	0	0	0	0	0
327	74C468	83		0	0	0	0	0	0
328	74C469	84		0	0	0	0	0	0
329	74C470	85		0	0	0	0	0	0
330	74C471	86		0	0	0	0	0	0
331	74C472	87		0	0	0	0	0	0
332	74C473	88		0	0	0	0	0	0
333	74C474	89		0	0	0	0	0	0
334	74C475	90		0	0	0	0	0	0
335	74C476	91		0	0	0	0	0	0
336	74C477	92		0	0	0	0	0	0
337	74C478	93		0	0	0	0	0	0
338	74C479	94		0	0	0	0	0	0
339	74C480	95		0	0	0	0	0	0
340	74C481	96		0	0	0	0	0	0
341	74C482	97		0	0	0	0	0	0
342	74C483	98		0	0	0	0	0	0
343	74C484	99		0	0	0	0	0	0
344	74C485	100		0	0	0	0	0	0

AEGON Magyarország Önkéntes és Magánnyugdíjpénztár
Önkéntes Ágazat

Tagdíjfizetés szüneteltetésére vonatkozó létszámadatak 2007.

Sorszám	Megnevezés	Év közbeni megszűnés						Év végén
		Év elején	Év közben keletkezett	Kilépés	Elhalálozás	Lejárt		
001	16	0	0	0	0	0	0	
002	17	0	0	0	0	0	0	
003	18	0	0	0	0	0	0	
004	19	0	0	0	0	0	0	
005	20	0	0	0	0	0	0	
006	21	0	0	0	0	0	0	
007	22	0	0	0	0	0	0	
008	23	0	0	0	0	0	0	
009	24	0	1	0	0	1	0	
010	25	0	0	0	0	0	0	
011	26	0	2	0	0	1	1	
012	27	1	2	0	0	3	0	
013	28	1	4	0	0	1	4	
014	29	1	5	0	0	2	4	
015	30	2	1	0	0	3	0	
016	31	0	5	0	0	2	3	
017	32	1	13	0	0	9	5	
018	33	1	6	0	0	5	2	
019	34	0	9	0	0	9	0	
020	35	4	0	0	0	4	0	
021	36	0	6	1	0	4	1	
022	37	2	4	0	0	6	0	
023	38	0	7	1	0	5	1	
024	39	0	2	0	0	1	1	
025	40	1	5	0	0	5	1	
026	41	0	3	0	0	2	1	
027	42	1	7	1	0	4	3	
028	43	1	4	0	0	4	1	
029	44	0	7	0	0	6	1	
030	45	1	3	0	0	3	1	
031	46	1	3	2	0	1	1	
032	47	1	3	0	0	4	0	
033	48	0	5	1	0	4	0	
034	49	2	7	0	0	8	1	
035	50	2	4	0	0	4	2	
036	51	1	3	0	0	2	2	
037	52	0	7	1	0	3	3	
038	53	1	3	0	0	3	1	
039	54	2	5	1	0	4	2	
040	55	0	7	0	0	7	0	
041	56	0	7	0	0	6	1	
042	57	1	4	1	0	2	2	
043	58	0	4	1	0	1	2	
044	59	0	5	1	0	4	0	
045	60	0	4	1	0	3	0	
046	61	0	2	1	0	1	0	
047	62	1	0	0	0	1	0	
048	63	0	1	1	0	0	0	
049	64	0	0	0	0	0	0	
050	65	1	0	1	0	0	0	
051	66	0	0	0	0	0	0	
052	67	0	0	0	0	0	0	
Végösszeg		30	170	15	0	138	47	

AEGON Magyarország Önkéntes és Magánnyugdíjpénztár Önkéntes Ágazat
Tagdíjfizetők száma korévenként
2007.év

Életkor	Tagsági viszony évközi megszűnése 2007.						Év végén
	Év elején	Új belépő	Kilépés	Elhalálozás	Nyugdíjba vonulás	Egyéb megszűnés	
17	0	1	0	0	0	0	1
18	0	1	0	0	0	0	1
19	2	22	0	0	0	0	24
20	11	72	0	0	0	1	82
21	51	117	0	0	0	0	168
22	139	158	0	0	0	1	296
23	255	220	0	0	0	1	474
24	357	265	0	0	0	2	620
25	597	351	0	0	0	9	939
26	898	398	0	2	0	14	1 280
27	1 197	402	0	0	0	11	1 588
28	1 492	379	0	0	0	18	1 853
29	1 745	385	4	0	1	21	2 104
30	1 963	362	7	0	1	28	2 289
31	2 301	408	5	0	0	23	2 681
32	2 366	365	12	0	0	27	2 692
33	2 553	381	9	1	1	31	2 892
34	2 199	330	13	0	2	19	2 495
35	1 870	257	11	0	0	26	2 090
36	1 901	232	20	0	0	28	2 085
37	1 830	208	14	0	4	21	1 999
38	1 973	234	17	0	4	30	2 156
39	1 817	230	22	0	4	16	2 005
40	1 886	206	18	1	4	20	2 049
41	1 750	146	18	0	5	21	1 852
42	1 776	165	9	0	4	26	1 902
43	1 678	177	11	0	2	19	1 823
44	1 674	176	27	0	12	19	1 792
45	1 688	158	15	1	9	15	1 806
46	1 733	168	24	1	5	14	1 857
47	1 779	184	25	0	14	20	1 904
48	1 862	167	22	1	11	28	1 967
49	1 909	175	23	2	9	14	2 036
50	2 068	160	23	2	21	14	2 168
51	2 182	204	25	3	18	17	2 323
52	2 481	168	24	7	18	29	2 571
53	2 616	211	36	4	25	14	2 748
54	2 650	200	18	3	33	22	2 774
55	2 288	148	19	2	30	23	2 362
56	2 052	108	18	5	44	15	2 078
57	1 914	89	11	3	149	14	1 826
58	1 387	90	10	5	482	6	974
59	1 072	64	3	2	178	10	943
60	792	49	1	4	181	4	651
61	437	34	0	1	243	4	223
62	271	14	0	2	84	3	196
63	204	24	0	0	62	0	166
64	149	9	0	1	42	1	114
65	128	6	0	0	26	0	108
66	66	10	0	0	17	1	58
67	68	13	0	0	16	0	65
68	35	5	0	0	13	0	27
69	34	8	0	0	6	0	36
70	29	4	0	0	2	0	31
71	19	1	0	0	11	0	9
72	21	5	0	1	2	0	23
73	13	3	0	0	1	0	15
74	15	1	0	0	4	0	12
75	7	1	0	2	4	0	2
76	7	2	0	0	1	0	8
77	6	0	0	0	0	0	6
78	6	1	0	0	0	0	7
79	3	1	0	0	0	0	4
80	4	0	0	0	0	0	4
81	2	0	0	1	0	0	1
82	2	0	0	0	0	0	2
84	3	0	0	0	0	0	3
Végösszeg	68 283	9 133	514	57	1 805	700	74 340

AEGON Magyarország Önkéntes és Magánnyugdíjpénztár
Önkéntes Ágazat

Tagdíjfizetés nélkül bennhagyott számlák

Nagyságrend: ezer forint

	Ev elején	Ev közben keletkezett	Ev közben megszűnt	Ev végén
Szám db	55 062	1743	7458	49 347
Összeg	3 968 300	37 961	306 570	3 699 691

AEGON Magyarország Önkéntes és Magánnyugdíjpénztár
Önkéntes Ágazat

Szolgáltatási számlák állása
2007.év

Nagyságrend: ezer Ft

Szolgáltatás megnevezése	Év elején	Evközi kifizetések		Evközi befizetések			Év végén
		szolgáltatásra	egyéb okból	egyéni számláról	adomány, másik tartalékból	hozam	
1	2	3	4	5	6	7	8
a	b	c	d	e	f	g	h
Járadékszolgáltatás	6 976	4 009	0	25 806	0	0	28 773
Öregségi nyj egyösszegű	-3 720	2 076 029	0	2 096 987	0	0	17 238
Rokkant egyösszegű	-1 310	303 136	0	305 405	0	0	959

AEGON Magyarország Önkéntes és Magánnyugdíjpénztár
Önkéntes Ágazat

Egyéni számlák állása
2007.

Nagyságrend: ezer Ft

Év elején	Evközi befizetések			Evközi kifizetések			Év végén
	Tagdíj	Adomány, másik tartalékból	Hozam	Kilépés	Elhalálozás	Szolgáltatásra	
1	2	3	4	5	6	7	8
a	b	c	d	e	f	g	h
48 091 062	6 606 392	-734 758	2 428 775	1 257 256	99 965	2 428 198	52 606 052

**Taglétszám kor szerinti megoszlása
2007.**

szul	Férfi	Nő	Végösszeg
*1900	1		1
1911	1	1	2
1913		1	1
1919		1	1
1922		1	1
1923	1	2	3
1924		2	2
1925	2	2	4
1926	3	1	4
1927	3	5	8
1928	3	6	9
1929	8	4	12
1930	7	6	13
1931	11	5	16
1932	11	5	16
1933	14	16	30
1934	12	13	25
1935	27	17	44
1936	31	15	46
1937	42	16	58
1938	44	25	69
1939	66	19	85
1940	84	56	140
1941	95	59	154
1942	135	99	234
1943	173	117	290
1944	216	167	383
1945	302	190	492
1946	467	345	812
1947	855	506	1 361
1948	1 153	610	1 763
1949	1 346	904	2 250
1950	1 374	1 519	2 893
1951	1 363	1 808	3 171
1952	1 630	2 022	3 652
1953	1 897	2 400	4 297
1954	1 894	2 427	4 321
1955	1 877	2 253	4 130
1956	1 626	2 122	3 748
1957	1 540	2 014	3 554
1958	1 551	1 848	3 399
1959	1 552	1 797	3 349
1960	1 474	1 712	3 186
1961	1 498	1 604	3 102
1962	1 431	1 570	3 001
1963	1 576	1 546	3 122
1964	1 573	1 490	3 063
1965	1 631	1 558	3 189
1966	1 740	1 524	3 264
1967	1 969	1 819	3 788
1968	1 981	1 744	3 725
1969	2 093	1 842	3 935
1970	2 136	1 678	3 814
1971	2 219	1 738	3 957
1972	2 255	1 811	4 066
1973	2 582	2 043	4 625
1974	3 134	2 432	5 566
1975	3 082	2 215	5 297
1976	2 957	2 383	5 340
1977	2 454	2 259	4 713
1978	2 277	1 891	4 168
1979	1 846	1 614	3 460
1980	1 501	1 212	2 713
1981	1 053	966	2 019
1982	753	630	1 383
1983	489	403	892
1984	399	237	636
1985	266	141	407
1986	166	69	235
1987	82	29	111
1988	34	10	44
1989	2	3	5
1990		1	1
Szum	68 067	63 600	131 670

* A nyugdíjpénztár nyilvántartási rendszere technikai okok miatt nem tartalmaz egyértelmű információt a partner születési idejére vonatkozóan