

AEGON Magyarország Önkéntes és Magánnyugdíjpénztár Önkéntes Ágazat

2008. éves beszámolójának

KIEGÉSZÍTŐ MELLÉKLETE

Cégnév: AEGON Magyarország Önkéntes és Magánnyugdíjpénztár

Székhelye: 1091 Budapest Üllői út 1.

Tevékenységi engedély szám: E/160/95

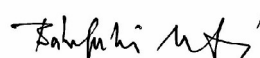
Tevékenységi engedély kelte: 1995. november 22.

Adószám: 18076334-1-43

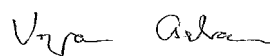
**Igazgatótanács Elnöke, a
Pénztári Éves Beszámoló aláírására jogosult:**

Bánfalvi István
1133, Budapest, Kárpát utca 35.

Budapest, 2009. április 25.



Bánfalvi István
IT elnök



A Pénztári éves beszámoló Mérlege és Eredmény-kimutatása

A 2008. évre érvényes számviteli politika ismertetése

A beszámoló tételei

Az éves beszámolót alátámasztó könyvvezetés során a Pénztár a 2000. évi C. Törvény és a 223 / 2000. évi Kormányrendelet előírásai szerint járt el, a felsorolt jogszabályokban foglalt számviteli előírásoktól és értékelési eljárásoktól a pénztári vagyon egyik elemének értékelésekor sem térnek el a pénztári nyilvántartások.

A mérleg a Pénztár vagyonát befektetett eszközök, forgóeszközök és aktív időbeli elhatárolások fő csoportosításban mutatja. Az eszközök befektetett ill. forgóeszközzé való minősítését az eszköz bekerülésekor kell elvégezni.

Az eszközök minősítése annak figyelembevételével történik, hogy az a Pénztár tevékenységéhez tartósan – legalább egy éven túl – vagy egy éven belül kapcsolódik. A Pénztár a tevékenységet egy éven belül szolgáló eszközöket forgóeszköznek minősíti.

A Pénztár a mérlegében szereplő összvagyonat a következő fő csoportokba sorolja:

- a Pénztár működését szolgáló (működési célú) vagyonrész,
- a nyugdíj szolgáltatás fedezetét jelentő vagyonrész,
- likviditási és kockázati fedezetet szolgáló (biztonsági célú) vagyonelemek.

A Pénztár befektetési tevékenysége során vásárolt értékpapírok besorolását mindig a vásárlástól a lejáratig számított időtartam, valamint a vásárláskor érvényesített szándék alapján kell eldönteni.

Az értékpapírokat negyedévente újra kell értékelni és minősíteni. Azt a befektetett eszközök között szereplő értékpapírt, amely az adott fordulónapon a lejáratig hátralévő napok száma alapján már forgóeszköznek számít, át kell sorolni a forgóeszközök közé.

A pénztár befektetési portfóliója (fedezeti és likviditási célú értékpapírai) piaci értéken történő értékelése negyedévente történik, az értékpapírok könyv szerinti értékei és piaci árfolyamai közötti különbség a könyvviteli nyilvántartásokban az eszközöknél értékelési különbözethez, a forrásoknál értékelési különbözethez képest tartalékként jelenik meg.

A bevételek (befizetések) között kell kimutatni az azonosított, egyéni számlán jóváírt tagdíj-, illetve az egyéb - nem tagdíj jellegű - bevételeket, továbbá az azonosított, működési célra, valamint a likviditási és kockázati célra jóváírt bevételeket.

Az azonosítatlan (függő) befizetések azonosításakor annak összegét jóváírt tagdíjként kell elszámolni az egyéb rövid lejáratú kötelezettség csökkentésével egyidejűleg. Az azonosítatlan (függő) befizetések azonosításának időpontjára vonatkozóan, azok befektetéséből származó nettó hozam likviditási és kockázati tartalékban kimutatott, egyéni számlákat megillető összegét az egyéni számlán belül a hozambevételekből képzett céltartalékokra kell átvezetni.

A fedezeti, valamint a likviditási céltartalékokat az ilyen címen nevesített ráfordításokkal szemben kell képezni. A céltartalékok közötti átcsoportosítást a céltartalékok között közvetlenül kell elszámolni.

A fedezeti tartalékon belül elkülönítetten kell kimutatni az egyéni számlákon jóváírt szolgáltatási célú bevételekből, valamint az egyéni számlák fedezetét képező eszközök befektetéséből származó hozambevételekből képzett céltartalékot, továbbá az egyéni számlákról a nyugdíjszolgáltatások finanszírozására a szolgáltatási tartalékba átvezetett összeget, valamint a fedezeti tartalék befektetéseinek értékelési különbözetét.

Analitikus nyilvántartás keretében biztosítani kell, hogy az egyéni számlák egyenlege, valamint a tárgyidőszaki forgalma pénztárgonkénti bontásban megállapítható legyen.

A felhalmozási időszakban a taggal szembeni kötelezettséget az egyéni számla kötelezettség alszámláján kell elszámolni.

Az önkéntes ágazatban a tagdíjkövetelések negyedévet követő hónap 25-éig, magán ágazatban a tárgynegyedévben pénzügyileg nem rendezett összegét meg nem fizetett tagdíjak tartalékként kell megképezni a ráfordításokkal szemben. A befolyt tagdíjhátralék összegét utólag befolyt tagdíjak bevételeként kell elszámolni a meg nem fizetett tagdíjak tartalékának felhasználásával.

A pénztárg tagzági viszonyának megszűnésekor a taggal szembeni kötelezettségeket kell növelni az egyéni számla, illetve a szolgáltatási számla kötelezettségek teljesítése alszámlájával szemben. A tagsági viszony megszűnésekor az alapszabályban meghatározott, a pénztárg egyéni számláján nyilvántartott összegből levont szolgáltatási költséget a működési tevékenység egyéb bevételeként kell elszámolni.

A más pénztárból átlépő tagok által áthozott fedezeti céltartalékot az egyéni számlákon jóváírt szolgáltatási célú bevételekből, valamint az egyéni számlák fedezetét képező eszközök befektetéséből származó hozambevételekből képzett céltartalék megbontásban kell kimutatni.

Más pénztártól átlépő pénztárgok egyéni számlájának, illetve járadékfedezetének (szolgáltatási számlájának) átvételekor, az azok fedezetéül kapott befektetések és pénzeszközök összegével növelni kell a megfelelő eszközszámlák értékét a fedezeti tartalékban lévő egyéni, illetve szolgáltatási számlákkal szemben.

A pénztárg más pénztárba történő átlépésekor, vagy tagsági viszonyának egyéb módon történő megszűnésekor a pénztárnál kimutatott tagdíjhátralékának összegét az egyéb ráfordítások között hitelezési veszteségként kell elszámolni a tagdíjkövetelések csökkentésével egyidejűleg, valamint a meg nem fizetett tagdíjak tartalékát felhasználásként kell elszámolni az egyéb bevételekkel szemben.

A tartaléktőke és a fedezeti, illetve a likviditási céltartalékok közötti átcsoportosítást a tartaléktőke és a céltartalékok között közvetlenül kell elszámolni.

Befektetések értékelése

Az értékpapírok piaci értékelése, és a választható portfóliók árfolyamainak meghatározása a letétkezelő napi eszközértékelése alapján történik. Az értékpapírok értékelési különbözete a főkönyvben negyedévente elszámolásra kerül.

Meg nem fizetett tagdíjak

A meg nem fizetett tagdíjak céltartalékának képzését a vonatkozó kormányrendelet előírásainak megfelelően végeztük.

Pénzeszközök

A Pénztár részére átutalt tagdíjak folyamatosan befektetésre kerülnek.

Saját tőke alakulása

2008. évben a saját tőkét a pénztár működési tevékenységének vesztesége csökkentette 257.371 eFt-al, valamint a tartaléktőkéen keresztül, a nem fizető tagok hozamából érvényesített, működést megillető rész érvényesítése növelte 74.709eFt-al. Az UNIQA Nyugdíjpénztár beolvadásával kapcsolatban a tartaléktőke növekedése ezen a jogcímen 284.160 eFt, UNIQA 2008. évi eredményhatások -10.811 eFt és -15.655 eFt volt. Összességében a saját tőke 74.998 eFt-al növekedett.

Céltartalékok alakulása

A működési céltartalékok állománya 1.967 eFt-al növekedett. A céltartalék alakulása a kiegészítő melléklet számszaki részében bemutatásra került.

2008. évben a fedezeti tartalék állománya, a pénztártagok egyéni és szolgáltatási számláinak összessége 28,225 milliárd forinttal növekedett. Az állományváltozás összetevőit a kiegészítő melléklet számszaki része tartalmazza.

A likviditási és kockázati céltartalékok állománya 30,1 millió forinttal növekedett. A céltartalékok képzése a pénztári bevételek pénzügyi tervben rögzített megoszlási aránya szerint történt. A céltartalékok alakulása a kiegészítő melléklet számszaki részében bemutatásra került.

Befektetések alakulása

A Pénztár portfólióját a befektetési politika szerinti vagyonelemek: diszkont kincstárjegyek, rövid- és hosszú lejáratú államkötvények, részvények, jelzáloglevelek, befektetési jegyek, önkormányzati, és vállalati kötvények, egy ingatlan, határidős, repó, és swap ügyletek alkotják.

A Pénztár befektetett eszközeinek értékpapír típusonkénti megoszlását a kiegészítő melléklet számszaki része tartalmazza.

A befolyt tagdíjakat a Pénztár felosztja a működési, likviditási és fedezeti tartalékok között.

Befektetésre a fedezeti tartalék, működési tartalék és a likviditási tartalék pénzeszközei kerülnek.

Működési tevékenység alakulása

A Pénztár működéséhez szükséges költségekre a pénzügyileg ténylegesen realizálódott bevételek működési célú része fedezetet nyújtott.

Értékelési különbség változása

A Pénztár befektetett pénzügyi eszközeinek és forgóeszközök között kimutatott értékpapírjainak, befektetéseinek értékelési különbözete változását a számszaki rész tartalmazza.

Egyéb eszközzel az értékelési különbözet szempontjából a Pénztár a pénzeszközök között rendelkezik pénzeszközök átértékelésével.

A beszámolók ellenőrzése

Jelentős összegű hiba: ha a hiba feltárásának évében, a különböző ellenőrzések során, egy adott üzleti évet érintően (évenként külön-külön) feltárt hibák és hibahatások értékének együttes (előjeltől független) összege meghaladja az ellenőrzött üzleti év mérleg-főösszegének 2 százalékát, illetve ha a mérleg-főösszeg 2 százaléka meghaladja a 30 millió forintot, akkor a 30 millió forint.

Nem jelentős összegű hiba: ha a hiba feltárásának évében, a különböző ellenőrzések során, egy adott üzleti évet érintően (évenként külön-külön) feltárt hibák és hibahatások - működési eredményt, nyugdíj-szolgáltatási, illetve likviditási célú tartalékokat növelő-csökkentő - értékének együttes (előjeltől független) összege nem haladja meg a jelentős összegű hiba szerinti értékhatárt.

Megbízható és valós képet *lényegesen befolyásoló hiba*: ha a jelentős összegű hibák és hibahatások összevont értéke a nyugdíj-szolgáltatási, illetve likviditási célú tartalékok értékét lényegesen, a hiba feltárásának évét megelőző üzleti év mérlegében kimutatott nyugdíj-szolgáltatási, illetve likviditási célú tartalékok együttes összegét 3 százalékkal megváltoztatja, és ezért a már közzétett - a vagyoni, pénzügyi és jövedelmi helyzetre vonatkozó - adatok megtévesztők.

Amennyiben az ellenőrzés, az önellenőrzés az előző év(ek) éves beszámolójában elkövetett jelentős összegű hibá(ka)t állapított meg, akkor az előző év(ek)re vonatkozó – a mérlegkészítés napjáig megismert és nem vitatott, nem fellebbezett, jogerőssé vált megállapítások miatti – módosításokat a mérleg és az eredménykimutatás minden tételénél az előző év adatai mellett be kell mutatni. Azok nem képezik részét a mérleg és az eredménykimutatás tárgyevi adatainak. Ez esetben a mérlegben is, az eredmény-kimutatásban is külön-külön oszlopban szerepelnek az előző évi adatok, a lezárt év(ek)re vonatkozó módosítások, valamint a tárgyevi adatok.

A Pénztár jelentősnek minősít az éves pénztári beszámolóra vonatkozóan a megbízható és valós összkép kialakítását befolyásoló minden olyan információt, amely a hiba feltárásának évét megelőző üzleti év mérlegében kimutatott nyugdíj-szolgáltatási, illetve likviditási célú tartalékok együttes összegét 3 százalékkal megváltoztatja. Nem jelentős információ, amely hatása nem haladja meg a hiba feltárásának évét megelőző üzleti év mérlegében kimutatott nyugdíj-szolgáltatási, illetve likviditási célú tartalékok együttes összegének 3 százalékát.

A 2008. évre érvényes befektetési politika értékelése

A Pénztár befektetését a lehető minimális kockázat mellett elérhető legnagyobb vagyongyarapodás érdekében fekteti be. A befektetések során:

- maximális biztonság,
- folyamatos likviditás,

- maximális hozam

teljesülése a döntéshozatal alapja.

A Pénztár vagyongazdálkodója, a jogszabályokban foglalt befektetési és likviditási szabályok valamint a gazdasági környezet figyelembevételével a tárgyévi befektetési irányelvek és piaci értéken vett portfólió arányok szerint kezeli a Pénztár portfólióját.

A unit linked rendszer (napi nettó eszközértékelés) biztosítja a piaci értéken történő értékelést.

A pénztár befektetési rendszerében a pénztártagok öt befektetési kombináció (A, B, D, E, F) közül választhatnak. (A C befektetési kombinációt 2008.01.31-én megszüntette a Pénztár)

Az Önkéntes Nyugdíjpénztárban a *Klasszikus* portfólióban hasonló stratégiát követtünk, mint a Magánnyugdíjpénztár kötvényportfóliójánál. A teljesítmény 1.3% volt 2008-ban, ami benchmark alatt van 130bp-tal – ennek nagy része a negyedik negyedévben merült fel. A *Kiegyensúlyozott* portfólióban múlt negyedévben 150 bp volt az alulteljesítés, mivel az általunk elért hozam -6.35% volt, szemben a benchmark -4.87%-ával. A 2008-as év folyamán hasonló volt a helyzet, -12.15%-os hozammal a benchmark -10.65%-ához képest. A *Növekedési* portfólió 170bp-os felülteljesítéssel zárta az évet (-23.2% a benchmark -24.9%-ához képest). Szektortársainkhoz képest ez a teljesítménnyel valamelyest az átlag alatt maradtunk 2008-ban.

A vagyongazdálkodott befektetések megoszlása a negyedévek fordulónapjain:

Időpont	Duratio n	Kötvények aránya (%)	Hazai részvények aránya (%)	Nemzetköz i (%) részvények aránya	Közép- kelet európai részvények (%)	Total Return eszközö k (%)
2007.12.31	4,54	78,4%	9,3%	9,3%	1,0%	2,0%
2008.03.31	4,12	76,6%	6,7%	11,1%	2,5%	3,2%
2008.06.30	5,03	79,0%	5,5%	9,1%	2,2%	4,3%
2008.09.30	4,91	67,5%	9,2%	13,8%	5,2%	4,4%
2008.12.31	4,77	74,2%	6,3%	9,7%	5,8%	4,0%

A nyugdíjpénztári portfólió alulteljesítése 2008-ban részben a részvény alulsúly pozitív hatásából és részben a kötvényportfólióban elszenvedett veszteségből adódott össze (utóbbinak részét képezik a vállalati kötvények és total return portfóliók is). Duration túlsúlyunk hátrányt jelentett az eladási hullámok folyamán, amit némileg ellensúlyozott a kamatemelés ellen védő, a hozamgörbe közepét alulsúlyozó barbell pozíció. Az év elején kamatswapokkal rövidítettünk, de veszteséget szenvedtünk el, amikor a swap szpredek felrobbantak. Negatívan hatott a teljesítményre a MOL, OTP és Gazprom kitétségünk is (hosszú lejáratú, fix kamatozású, euróban denominált kötvények) és az összességében 1 százalékpontos alulteljesítést az off-benchmark 2016/C, 2017/B, 2020/A, OTP 5,27% 09/19/2016 és MOL 10/5/2015 papírokkal magyarázhatjuk. A total return kitétségek is meglehetősen rosszul szerepeltek relatív értelemben, részben az ambiciózus benchmark miatt (ZMAX+3%). Devizastratégiánk jól működött az év első három negyedében, ám azután veszteséget szenvedtünk el a forint long pozíción az októberi válság miatt.

Az allokációt illetően, részvény short pozícióink jól szerepelt 2008 folyamán, amit a kelet-közép-európai (KKE) és globális részvényportfóliók teljesítménye mutat – habár az ország- és részvényválasztások gyakran tompították ezt a pozitív hatást.

Eszközallokáció (+): Az első negyedévi magasabb részvénytű nem segített, de a harmadik negyedévbéli alacsonyabb már jól jött, amikor a piacokon hatalmas esések következtek.

Régióválasztás (+): Az év folyamán előnyben részesítettük a fejlett piacokat (-34%, forintban) a KKE országokkal és a BUX-szal szemben (-50% illetve -53% forintban).

Egyedi részvényválasztás (-): Részben külső ok (OTP eladási tilalma) de főképp nem teljesítő eszközeink (amerikai és nyugat-európai biztosítók, orosz részvények, magas OTP arány a harmadik negyedévben, Ablon kitétség) festették sötétre ezt a képet. Pozitívumként stop-loss rendszerünket említhetjük, ami megóvott minket további jelentős veszteségektől (mint az AIG, Gazprom, Immoeast). Egyébként az év során még a legnagyobb nevek is pánikszerű eladás alá kerültek, így az egyedi részvénykiválasztás általánosságban nem működött a piacon.

A választható portfóliók hozamteljesítményei:

AEGON Mo. Önkéntes és Magánnyugdíjpénztár	2008. évi nettó hozamráta	2008. évi referenciahozamráta	1999-2008. évekre 10 éves átlagos hozamráta	1999-2008. évekre 10 éves vagyonnövekedési mutató %	2002-2008. évekre 7 éves referencia hozamráta %
önkéntes pénztári ágazat	%	%	%	mutató %	hozamráta %
Klasszikus portfólió ("A" eszközalap)	0,51	2,59	5,94	5,22	6,02
Kiegyensúlyozott portfólió ("B" eszközalap)	-12,20	-9,87	5,08	4,06	5,01
Növekedési portfólió ("D" eszközalap)	-23,79	-24,91	6,55	5,56	5,74

Az E, és F választható portfóliókat 2008.02.01-én indította a Pénztár, így év végén nem volt meg az egy év működés. Jogszabály alapján az egy éven belüli választható portfóliók hozamrátáit nem lehet évesíteni, és nem megengedett a nyilvánosságra hozatala sem.

A választható portfóliók arányai 2008-ban:

Portfóliók	Időszak eleji arányok %	Időszak végi arányok %
Klasszikus portfólió (A eszközalap)	10	9
Kiegyensúlyozott portfólió (B eszközalap)	78	80
C választható eszközalap	8	0
Növekedési portfólió (D eszközalap)	4	5
Szakértői portfólió (E eszközalap)	0	5
Klímaváltozás portfólió (F eszközalap)	0	1

Befektetési Politika 2009-re

Az önkéntes pénztári ágazat befektetési politikája 2009. január 1-én változott, amelynek legjelentősebb változása, hogy a Klasszikus és Kiegyensúlyozott portfóliókat a magánágazat

ugyanezen portfólióihoz harmonizálta a Pénztár befektetési szempontból. Az alapvetően kockázatkerülőbb befektetési intézkedés hatására a Klasszikus portfólióban a az RMAX benchmark 0-ról 50%-ra emelkedett, míg a MAX 100%-ról 50 %-ra mérséklődött. A Kiegyensúlyozott portfólióból kikerültek az alternatív eszközök, mint a kockázati tőke alapok, és a származtatott alapok.

2009-re további változtatást a befektetési politikában nem tervezett a Pénztár. A befektetési portfóliók stratégiai eszközallokációja körül megengedett sávban a Vagyonkezelő hozhat befektetési taktikai döntéseket. Ez a mozgástér jelenleg megfelelő a jelenlegi pénz és tőkepiaci viszonyok között.

Általános kiegészítések az Éves pénztári beszámolóhoz

- 1) A mérleg fordulónapja és a mérlegkészítés időpontja között lényeges, az éves beszámolót befolyásoló esemény nem történt.

A beszámoló készítésekor nem került elszámolásra az ellenőrzések megállapításaiból adódóan jelentős vagy lényeges ellenőrzési hatás. Az éves beszámolóban nem jelenik meg a korábbi évek működési tevékenysége eredményét, vagy a fedezeti és likviditási tartalékait jelentősen befolyásoló ellenőrzési hatás.

- 2) A tárgyévi cash-flow kimutatást a kiegészítő melléklet számszaki része tartalmazza.
- 3) A gazdálkodási körülményekben nem történtek rendkívüli események, amelyek a tartalékok alakulását a pénzügyi terv viszonylatában lényegesen befolyásolták volna. A 2008. évi pénzügyi terv befektetési teljesítését akadályozó tényező volt az egész világot érintő jelző hitelezési piaci problémák kialakulásából elindult – az egész világot érintő – gazdasági válság, amely kedvezőtlenül hatott a hozamokra.

A Pénztár gazdálkodását rendkívüli körülmények nem befolyásolták. Függetlenül, a beszámolóban nem szereplő kötelezettsége, illetve származékos ügyletből eredő kötelezettsége a Pénztárnak nincsen.

- 4) A befektetési szabályok érvényesülésére, a befektetések összetételének változására rendkívüli események nem gyakoroltak hatást.
- 5) A céltartalékok képzése a pénzügyi tervben meghatározottak alapján történt. A céltartalékok között jelentős mértékű átcsoportosítás nem történt.
- 6) A fedezeti és likviditási céltartalékok tagdíjból történő képzésének változása a pénzügyi tervvel összhangban – jelentős eltérés nélkül – alakult. A tartalékok megoszlása a jogszabályi előírásoknak megfelel. A céltartalékok hozamokból történő képzését a világot átfogó gazdasági válság nyomán kialakult árfolyamveszteségek nagymértékben befolyásolták.

A fedezeti céltartalék hiánya miatt tartalékátcsoportosítás nem történt.

- 7) A működési tevékenység alakulásában rendkívüli tényező volt az UNIQA Nyugdíjpénztár beolvadása, de emiatt külön, nevesítetten működési céltartalékot nem kellett képezni.

- 8) A Pénztár működéséhez szükséges költségek fedezetét a tagoktól illetve a munkáltatóktól befolyt tagdíjak (54,30 százalékban), valamint a működési célra juttatott támogatások (6,28 százalékban) illetve egyéb bevételek (39,42 százalékban) képezték. Az anyagjellegű ráfordítások jelentik a működési ráfordítások lényegi részét.

2008. évi gazdálkodás

UNIQA Nyugdíjpénztár beolvadása

A 2008. év működését jelentősen befolyásolta az UNIQA Nyugdíjpénztár – a Pénztárak közgyűlései által eldöntött – 2008. június 30-i fordulónappal történt beolvadása az AEGON Nyugdíjpénztárba. Az önkéntes ágazat ezzel jelentősen növekedett létszám és vagyon szempontjából is.

Az UNIQA Nyugdíjpénztár Önkéntes ágazatának mérlegadatai a következők:

Mérleg-Eszköz

Nagyságrend: ezer forint

Megnevezés	Tárgyévi beszámoló 2008.06.30-i záró adatai
ESZKÖZÖK (AKTÍVÁK) ÖSSZESEN	34 317 558
A) Befektetett eszközök	27 231 418
I. Immateriális javak	2 008
II. Tárgyi eszközök	499 239
III. Befektetett pénzügyi eszközök	26 730 171
B) Forgóeszközök	7 070 240
I. Készletek	0
II. Követelések	1 707 642
III. Értékpapírok	4 765 598
IV. Pénzeszközök	597 000
C) Aktív időbeli elhatárolások	15 900

Mérleg-Forrás

Nagyságrend: ezer forint

Megnevezés	Tárgyévi beszámoló 2008.06.30-i záró adatai
FORRÁSOK (PASSZÍVÁK) ÖSSZESEN	34 317 558
Saját tőke	273 349
I. Induló tőke	0
II. Be nem fizetett alapítói támogatások (-)	0
III. Tartalék tőke	284 160
IV. Működés és kiegészítő vállalkozási tevékenység mérleg szerinti eredménye	-10 811
V. Értékelési tartalék	0
E. Céltartalékok	33 956 417
I. Működési céltartalék	50 467
II. Fedezeti céltartalék	33 407 424
1. Egyéni számlákon	33 370 079
2. Szolgáltatási tartalékon	37 345
III. Likviditási céltartalék	14 635
IV. Meg nem fizetett tagdíjakcéltartaléka	483 891
F. Kötelezettségek	78 137
I. Hosszú lejáratú kötelezettségek	0

II. Rövid lejáratú kötelezettségek	78 137
G. Passzív időbeli elhatárolások	9 655

Az UNIQA Nyugdíjpénztár Önkéntes ágazatának eredmény-kimutatás adatai a következők:

Eredménykimutatás - Pénztár működési tevékenysége

Nagyságrend: ezer forint

Megnevezés	Tárgyévi beszámoló záró adatai
Működési célú bevételek összesen	179 231
Működéssel kapcsolatos ráfordítások	201 814
Szokásos működési tevékenység eredménye	-22 583
Befektetési tevékenység bevételei összesen	14 678
Befektetési tevékenység ráfordítási összesen	2 906
Befektetési tevékenység eredménye	11 772
Működés és kiegészítő vállalkozási tevékenység mérleg szerinti eredménye	-10 811

Az UNIQA Nyugdíjpénztár Önkéntes ágazatának mérleg adatait a választott könyvvizsgálója auditálta, amely alapján a beolvadás napjára vonatkozóan végleges vagyonszerűség készült, amelyet végleges vagyonszerűség támasztott alá. A beolvadás pénzügyi adatait tartalmazó beolvadó pénztár, a befogadó (beolvasztó pénztár, és jogutód pénztár vagyonszerűségeit, és vagyonszerűségeit a PriceWaterhouseCoopers KFT. képviselőjében Balázs Árpád könyvvizsgáló auditálta.

A beolvadó pénztári eszközöket és forrásokat a beolvasztó pénztár megfelelő eszközei és forrásai közé sorolta, könyvelte be. A beolvadó pénztár eszközeinek és forrásainak leltáranalitikáját a beolvasztó pénztár megfelelő eszközeinek és forrásainak analitikái közé emelte be. Pénztárunk a beolvadó pénztár – kezdetektől képződött – analitikus forgalmi adatainak áttöltését saját rendszerünkbe a beolvadást követően azonnal megkezdte.

Taglétszám

A Pénztár létszámának alakulását a számszaki rész tartalmazza.

2008. december 31-én 53.184 olyan tag van, akik az önkéntes és a magánnyugdíjpénztárnak is tagjai. Az UNIQA Nyugdíjpénztár beolvadásának hatására az önkéntes ágazatának létszáma 85.356 fővel bővült.

Munkáltatói kötelezettségvállalások

Tárgyévben a munkáltatói – pénzügyileg fordulónapig nem rendezett - kötelezettségvállalások 111 millió Ft-al növekedtek 1.219 millió Ft-ra. Az emelkedés mértéke a beolvadás mértékétől jelentősen elmarad, ami azt jelzi, hogy az UNIQA Nyugdíjpénztár beolvadásával olyan munkáltatók kerültek az AEGON Nyugdíjpénztárral kapcsolatba, amelyek stabilan jól és

határidőre fizetik a munkáltatói tagdíj hozzájárulást. Ebbe a körbe tartoznak stabil nagyvállalatok, állami intézmények.

Szolgáltatások igénybevétele

Szolgáltatás pénzügyi teljesítése 2008. évben 4 713 pénztártag esetében történt meg, míg az előző évben 3.177 tag esetében volt. A szolgáltatást döntően a 10 éves várakozási időt elérők, meghaladók hozamkifizetései jelentették. Folyamatban lévő járadékszolgáltatás 262 fő esetében van.

A várakozási idő figyelembevételével szolgáltatási kifizetésre jogosultak köre 2009. december 31-ig 85.969 fő, amely tagsági kör egyéni számláinak tárgyévi egyenlege 16,9 MrdFt.

A nyugdíjszolgáltatási kötelezettségek fedezete teljes mértékben biztosított. A klasszikus szolgáltatási kifizetés tárgyévi összege 5.557.665 ezer forint (előző évben 2.383.174 eFt). A 133,2% növekedés magyarázható a kilépettek és a szolgáltatásokban részesülők számának növekedésével. Szolgáltatási típusonkénti megoszlás: 1.953.105 ezer forint járadékszolgáltatásra (előző évben 4.009 eFt) és 3.308.218 ezer forint öregségi egyösszegű nyugdíjszolgáltatásra (előző évben 2.076.029 eFt) és 296.342 ezer forint rokkant egyösszegű (előző évben 303.136 eFt) kifizetésre került sor. Az előző időszakhoz viszonyítva összességében ez jelentős növekedést (3.174.491eFt) jelent a szolgáltatási kifizetekben.

A szolgáltatások folyósításával kapcsolatos kiadások összege a működési ráfordítások között nem jelentős.

Azonosítatlan befizetések

Az azonosítatlan befizetések nyitó, záró értékeit, tárgyévi növekedéseit és csökkenéseit a kiegészítő melléklet számszaki része tartalmazza.

Függő kötelezettségek

A Pénztárnak egyéb függő, jövőbeni (biztos) kötelezettsége nincs.

Az elért eredmények, a működést jellemző mutatók elemzése

Az Önkéntes pénztári ágazat működési tevékenységének eredménye -257.371 eFt. A kialakult eredmény a korábbi évhez hasonlóan további csökkenést mutat, azaz ez az érték további 143.327 eFt-os csökkenés.

Az eredményt alakító jelentősebb tényezők az 92.380 eFt-al növekedett tagdíjbevételek, a 100.731 eFt-al csökkent egyéb bevételek, a 36.707 eFt-tal növekedett működési célra kapott rendszeres támogatások és eseti adományok, a működéssel kapcsolatos ráfordítások 232.595 eFt-al növekedése és a befektetési tevékenység eredményének 53.173 eFt-os növekedése jelentette.

A tagdíjbevételek növekedésére ható legfontosabb tényező az UNIQA Nyugdíjpénztár beolvadása, amelynek hatására jelentősen nagyobb tagsági kör fizetett tagdíjat. A tagdíjbevételek a 2007. évhez képest a tagdíjbevételek tartalékok közötti felosztása nem változott. A sávhatárok sem változtak meg az előző évhez képest, és az egyes sávokhoz tartozó % értékek sem változtak meg. Ennek következménye, hogy a tagdíjából a működést megillető rész változatlan.

A tagdíjakból a fedezeti, a működési és a likviditási tartalékra jutó rész aránya (%) 2007. évre vonatkozóan*				A tagdíjakból a fedezeti, a működési és a likviditási tartalékra jutó rész aránya (%) 2008. évre vonatkozóan*			
	Fedezeti	Működési	Likviditási		Fedezeti	Működési	Likviditási
Új belépők első 1800 Ft befizetése				Új belépők első 1800 Ft befizetése			
0	100	0		0	100	0	
évi 10.000 Ft-ig	90	10	0	évi 10.000 Ft-ig	90	10	0
évi 10.001 - 60.000 Ft-ig	94	6	0	évi 10.001 - 60.000 Ft-ig	94	6	0
évi 60.001 Ft felett	99	1	0	évi 60.001 Ft felett	99	1	0

A munkáltatói kötelezettségvállalás jellemzően a bér adott %-a, amelyet növel az előző évhez képest magasabb bérszínvonal.

$$\frac{\text{Tartalékok tárgyévi tagdíjbevétele}}{\text{Tartalékok tárgyévi összes bevétele}} = \frac{8\,825\,092}{18\,142\,712} = 48,64\%$$

A tagdíjbevétel aránya 48,64%. A tartalékok bevételeinek jelentős részét a tagok és munkáltatók rendszeres befizetései alkotják.

A tárgyévre bekövetkezett változás 12,53 százalékos növekedést mutat, mely magyarázható a taglétszám jelentős növekedésével az UNIQA Nyugdíjpénztár beolvadása kapcsán.

$$\frac{\text{Tartalékok tárgyévi befektetési hozam és kamatbevételei}}{\text{Tartalékok tárgyévi összes bevétele}} = \frac{5\,038\,227}{18\,142\,712} = 27,77\%$$

A befolyt tagdíjak, eseti és rendszeres adományok befektetéséből és egyéb kamatokból származó bevételek az összes bevételnek a 27,77 %-át teszik ki az előző évi 22,44 %-al szemben. A növekedés oka az UNIQA Nyugdíjpénztár beolvadása, amellyel jelentősen megnőtt a befektethető vagyon. A tárgyévre bekövetkezett változás 5,33 százalékos növekedést mutat.

$$\frac{\text{Igénybe vett szolgáltatások kiadásai}}{\text{Működéssel kapcsolatos tárgyévi költségek és ráfordítások}} = \frac{662\,503}{985\,985} = 67,19\%$$

Az igénybe vett szolgáltatások kiadásai alkotják a tárgyévi költségek 67,19 %-át. Ezek a költségek tartalmazzák a szolgáltatóknak fizetett díjat is.

A mutató 16,73 %-os növekedést mutat. A mutató növekedésének oka, hogy az UNIQA Nyugdíjpénztár beolvadása jelentős adminisztrációs feladatokat rótt a Pénztára.

Éves átlagos taglétszám

A Pénztár éves átlagos taglétszáma 164.437 fő. A mutató változása +30.342 fő, amely az UNIQA Nyugdíjpénztár 2008.06.30-i beolvadásának köszönhető. A beolvadással 85.356 fővel növekedett a Pénztár taglétszáma, amely tényező a legjelentősebb az átlaglétszám változásában.

Taglétszám életkor szerinti megoszlása

A tagdíjfizetők életkor szerinti megoszlását a számszaki rész tartalmazza.

Egy főre jutó nyugdíjnyújtás átlagos éves értéke szolgáltatás típusonként

Rokkant egyösszegű nyugdíjnyújtás	425 eFt/fő	(tavaly 279 eFt/fő)
Öregségi egyösszegű nyugdíjnyújtás	1 318 eFt/fő	(tavaly 580 eFt/fő)
Járadékos nyugdíjnyújtás	621 eFt/fő	(tavaly 958 eFt/fő)

Az átlagos érték változását a szolgáltatásban részesülők életkor szerinti megoszlásának és egyéni számlájuk értéke előző évi szolgáltatott tagokhoz képest eltérő értéke okozta. Az egyéni számlák értékét a rossz hozamok jelentősen befolyásolták.

Egy főre jutó átlagos havi befizetés értéke

Az egy főre jutó havi átlagos befizetés 4.472.-Ft, az előző évi 4.276- Ft-al szemben.

A mutató értéke 4,6 %-al emelkedett az előző évhez képest. Ez megfelel a bérek 2008. évi változásának. A tagok és munkáltatók a jövedelemmel arányosan fizettek tagdíjat, illetve tagdíjhozzájárulást.

Szolgáltatási szerződések

A Pénztár 1995-ben megkötött szerződése az AEGON Magyarország Pénztárszolgáltató Zrt-vel meghatározza belső gazdálkodását.

A Pénztár működéséhez szükséges tárgyi feltételeket az AEGON Magyarország Pénztárszolgáltató Zrt biztosítja, melynek következtében a Pénztár immateriális javakkal, tárgyi eszközökkel nem rendelkezik, így ezekkel kapcsolatban költsége nem merül fel.

Vezető tisztségviselők

Az igazgató tanács, az ellenőrző bizottság tagjainak, valamint az ügyvezetőnek tevékenységükért az üzleti év után nem került járandóság kifizetésre.

Alkalmazottak

Az alkalmazottak száma az előző évi 22 főről 20 főre csökkent, de ez a teljes pénztári alkalmazottak száma. A személyi jellegű ráfordítások 6.862 eFt-ról 24.476 eFt-ra emelkedett ebből az alkalmazottak bérköltsége a tavalyi 4.988 eFt-ról 17.630 eFt-ra emelkedett. Mindkét mutató jelentős növekedése az UNIQA Nyugdíjpénztár 2008.06.30-i beolvadásának köszönhető. A beolvadással 14 fő alkalmazott jött át jogfolytonosság alapján Pénztárunkhoz, akiknek megszűnt a munkaviszonya. Közülük többen végkielégítésben részesültek. A Pénztárból távozó kollégák közül 4-en az AEGON Pénztárszolgáltató Zrt. alkalmazottai lettek.

Mérlegfordulónap utáni gazdasági események

A mérlegfordulónap után a 2008. évi éves beszámolót érintő jelentős gazdasági esemény nem történt.

Kiegészítő melléklet számszaki része

a 2008. évi pénztári beszámolóhoz


AEGON Magyarország Önkéntes és Magánnyugdíjpénztár Önkéntes ágazat

Adószám: 18076334-1-43

Cím: 1091 Budapest, Üllői út 1.

Budapest, 2009. április 25.

Cégszerű
aláírás:



Bánfalvi
István
IT elnök



FEDEZETI CÉLTARTALÉKOK 2008.

Nagyságrend: ezer Ft

Megnevezés	Előző év	Tárgyév
I. Egyéni számlákon		
Nyitó állomány	48 091 062	52 606 052
Tárgyévben egyéni számlákon jóváírt szolgáltatási célú bevételek (+)	12 722 235	12 431 286
Más pénztárból átlépő tagok által áthozott tagi követelés egyéni számlákon (+)	798 644	1 208 764
Egyéni számlákat megillető hozambevételek (+)	6 458 654	7 341 142
Egyéni számlákat megillető értékelési különbözet (+/-)	-2 631 355	-2 452 543
Likviditási tartalékokból átcsoportosítás (+)	0	0
Tartaléktőkéből átcsoportosítás (+)	0	0
Szolgáltatások fedezetére átcsoportosítás szolgáltatási tartalékba (-)	2 428 198	5 596 394
Tagoknak, kedvezményezetteknek, munkáltatóknak visszatérítés (-)	2 392 604	3 239 093
Más pénztárba átlépő tag követelésének átadása (-)	441 419	1 397 958
Egyéni számlákat terhelő szolgáltatási célú egyéb ráfordítások (-)	6 115 844	3 101 687
Egyéni számlákat terhelő befektetésekkel kapcsolatos ráfordítások (-)	1 398 524	13 495 856
Egyéb változás (+/-)	-56 599	36 478 805
Egyéni számlák záróállománya	52 606 052	80 782 518
II. Szolgáltatási tartalékon		
Nyitó állomány	1 946	48 515
Egyéni számláról tárgyévben átcsoportosított szolgáltatások fedezete (+)	2 428 198	5 596 394
Más pénztárból átlépő tagok által hozott tagi követelés (+)	0	0
Szolgáltatási tartalékon jóváírt egyéb bevételek (+)	0	0
Szolgáltatási tartalékot megillető értékelési különbözet (+/-)	18	-21
Szolgáltatási tartalékot megillető hozambevételek (+)	1 003	2 573
Likviditási tartalékokból átcsoportosítás (+)	0	0
Tartaléktőkéből átcsoportosítás (+)	0	0
Tagoknak, kedvezményezetteknek nyújtott pénztári szolgáltatások (-)	2 383 174	5 557 665
Tagoknak, kedvezményezetteknek visszatérítés (-)	0	0
Más pénztárba átlépő tag szolgáltatási fedezetének átadása (-)	0	0
Szolgáltatások folyósításával kapcsolatos kiadások (-)	0	0
Szolgáltatási számlát terhelő egyéb kiadások (-)	0	0
Szolgáltatási számlákat terhelő befektetéssel kapcsolatos kiadások (-)	130	373
Egyéb változás (+/-)	654	7 392
Szolgáltatási tartalék záró állománya	48 515	96 815

LIKVIDITÁSI, KOCKÁZATI CÉLTARTALÉKOK 2008.

Nagyságrend: ezer Ft

Megnevezés	Előző év	Tárgyév
	1	2
	c	d
I. Igénybe vett értékelési különbözetre		
Nyitó állomány	34 986	47 429
Tárgyévben igénybe vett értékelési különbözetre képzett céltartalék (+)	12 443	15 720
Igénybe vett értékelési különbözet tartalékába átcsoportosítás egyéni számláról (+)	0	0
Igénybe vett értékelési különbözet tartalékának egyéb bevételei (+)	0	1 561
Igénybe vett értékelési különbözet tartalékából átcsoportosítás egyéni számlára (-)	0	0
Igénybe vett értékelési különbözet tartalékából átcsoportosítás szolgáltatási tartalékba (-)	0	0
Igénybe vett értékelési különbözet tartalékából átcsoportosítás működési célra (-)	0	0
Igénybe vett értékelési különbözet tartalékának felhasználása egyéb célra (-)	0	0
Igénybe vett értékelési különbözet tartalékának záró állománya	47 429	64 710
II. Azonosítatlan befizetések befektetési hozamára		
Nyitó állomány	55 298	55 299
Tárgyévben az azonosítatlan befizetések befektetési hozamára képzett céltartalék (+)	28 955	74 855
Azonosítatlan befizetések befektetési hozamának kockázati tartalékába átcsoportosítás egyéni számláról (+)	0	0
Azonosítatlan befizetések befektetési hozamának kockázati tartalékába átcsoportosítás szolgáltatási tartalékból (+)	0	0
Azonosítatlan befizetések befektetési hozamának kockázati tartalékába átcsoportosítás működési céltartalékból (+)	0	0
Azonosítatlan befizetések befektetési hozama kockázati tartalékának egyéb bevételei (+)	0	0
Azonosítatlan befizetések befektetési hozamának kockázati tartalékából átcsoportosítás egyéni számlára (-)	0	0
Azonosítatlan befizetések befektetési hozamának kockázati tartalékából átcsoportosítás szolgáltatási tartalékba (-)	0	0
Azonosítatlan befizetések befektetési hozamának kockázati tartalékából átcsoportosítás szolgáltatási tartalékba (-)	0	0
Azonosítatlan befizetések befektetési hozamának kockázati tartalékának felhasználása egyéb célra	28 954	76 607
Azonosítatlan befizetések befektetési hozamának kockázati tartalékának záró állománya	55 299	53 547
III. Egyéb likviditási célokra		
Nyitó állomány	169 950	170 930
Tárgyévben egyéb likviditási célokra képzett tartalék (+)	12	1 769
Egyéb likviditási célokra képzett tartalékba átcsoportosítás egyéni számláról (+)	0	0
Egyéb likviditási célokra képzett tartalékba átcsoportosítás szolgáltatási tartalékból (+)	0	0
Egyéb likviditási célokra képzett tartalékba átcsoportosítás működési céltartalékból (+)	0	0
Egyéb likviditási célokra képzett tartalék egyéb bevételei (+)	970	53 090
Egyéb likviditási célokra képzett tartalékból átcsoportosítás egyéni számlára (-)	0	0
Egyéb likviditási célokra képzett tartalékból átcsoportosítás szolgáltatási tartalékba (-)	0	0
Egyéb likviditási célokra képzett tartalékból átcsoportosítás működési célra (-)	0	0
Egyéb likviditási célokra képzett tartalék felhasználás egyéb célokra (-)	2	40 252
Egyéb likviditási célokra képzett tartalék záró állománya	170 930	185 537

CÉLTARTALÉKOK ÁLLOMÁNY ÖSSZESEN 2008.*Nagyságrend: ezer Ft*

Megnevezés	Nyitó állomány	Tárgyévi változások	Záró állomány
Működési céltartalék	0	1 967	1 967
jövőbeni kötelezettségekre	0	0	0
működési portfólió értékelési különbözetére	0	1 967	1 967
Fedezeti céltartalék	52 654 567	28 224 766	80 879 333
egyéni számlákon (értékelési különbözettel együtt)	52 606 052	28 176 466	80 782 518
szolgáltatási tartalékon (értékelési különbözettel együtt)	48 515	48 300	96 815
Likviditási és kockázati céltartalék	273 658	30 136	303 794
értékelési különbözetre	47 429	17 281	64 710
egyéb likviditási célokra	170 930	14 607	185 537
azonosítatlan befizetések befektetési hozamára	55 299	-1 752	53 547
Meg nem fizetett tagdíjak tartaléka	2 873 759	563 928	3 437 687
működési célú	183 163	43 899	227 062
fedezeti célú	2 690 692	519 760	3 210 452
likviditási és kockázati célú	-96	269	173
Összesen:	55 801 984	28 820 797	84 622 781

Azonosítatlan függő befizetések alakulása 2008.

Függő tételek korosítása

<i>Sávok (nap)</i>	<i>Összeg (Ft)</i>
<i>0-30</i>	966 181 050
<i>31-60</i>	131 386 102
<i>61-90</i>	47 445 403
<i>91-120</i>	57 038 617
<i>121-150</i>	32 488 712
<i>151-180</i>	118 215 110
<i>181 felett</i>	57 443 696
Total	1 410 198 690

negyedéven belüli függő	1 145 012 555
negyedéven túli függő	265 186 135
Total	1 410 198 690

Függő mozgás 2008

Függő mozgás negyedéves bontásban

	<i>2008q1</i>	<i>2008q2</i>	<i>2008q3</i>	<i>2008q4</i>
NYITÓ ÁLLOMÁNY	99 698 932	400 572 247	385 445 321	345 977 371
BEJÖVŐ PÉNZ	2 115 829 046	2 048 234 098	1 863 910 926	4 722 302 381
BEAZONOSÍTÁS				
<i>0-30</i>	-1 726 240 583 Ft	-1 485 815 807 Ft	-1 540 502 677 Ft	-1 461 522 891 Ft
<i>31-60</i>	-76 316 592 Ft	-529 913 272 Ft	-330 297 193 Ft	-924 645 683 Ft
<i>61-90</i>	-6 632 691 Ft	-33 011 499 Ft	-29 376 904 Ft	-366 892 727 Ft
<i>91-120</i>	-2 612 830 Ft	-11 936 617 Ft	-3 822 208 Ft	-295 653 992 Ft
<i>121-150</i>	-1 066 204 Ft	-1 531 191 Ft	-1 496 344 Ft	-293 539 510 Ft
<i>151-180</i>	-297 222 Ft	-984 075 Ft	-583 972 Ft	-260 265 953 Ft
<i>180 felett</i>	-1 789 609 Ft	-168 563 Ft	1 249 887 Ft	-46 445 039 Ft
BEAZONOSÍTÁS ÖSSZESEN	-1 814 955 731	-2 063 361 024	-1 904 829 411	-3 658 081 062
ZÁRÓ ÁLLOMÁNY	400 572 247	385 445 321	345 977 371	1 410 198 690

Függő mozgás 2008

Függő mozgás havi bontásban

	2008. január	2008. február	2008. március	2008. április	2008. május	2008. június	2008. július	2008. augusztus	2008. szeptember	2008. október	2008. november	2008. december
Nyitó	99 698 932	70 410 877 Ft	145 451 485 Ft	400 572 247 Ft	369 293 537 Ft	246 479 288 Ft	385 445 321 Ft	222 967 209 Ft	239 926 158 Ft	345 977 371 Ft	613 805 787 Ft	2 440 938 456 Ft
Bejövő pénz	426 070 105 Ft	892 487 878 Ft	797 271 063 Ft	653 563 912 Ft	626 992 573 Ft	767 677 613 Ft	564 638 402 Ft	625 157 654 Ft	674 114 870 Ft	1 076 382 334 Ft	2 107 894 529 Ft	1 538 025 518 Ft
0-30	-420 434 380 Ft	-817 447 270 Ft	-488 358 933 Ft	-479 121 393 Ft	-504 334 654 Ft	-502 359 760 Ft	-573 921 453 Ft	-497 640 461 Ft	-468 940 763 Ft	-615 649 378 Ft	-165 875 844 Ft	-679 997 669 Ft
31-60	-24 628 903 Ft	0 Ft	-51 687 689 Ft	-186 962 662 Ft	-230 825 744 Ft	-112 124 866 Ft	-132 245 678 Ft	-105 499 139 Ft	-92 552 376 Ft	-176 383 556 Ft	-49 198 787 Ft	-699 063 340 Ft
61-90	-4 780 032 Ft	0 Ft	-1 852 659 Ft	-15 919 343 Ft	-12 297 039 Ft	-4 795 117 Ft	-18 739 042 Ft	-5 145 363 Ft	-5 492 499 Ft	-18 575 338 Ft	-13 460 925 Ft	-334 856 464 Ft
91-120	-2 469 010 Ft	0 Ft	-143 820 Ft	-683 817 Ft	-1 703 480 Ft	-9 549 320 Ft	-2 572 268 Ft	-445 868 Ft	-804 072 Ft	-2 064 784 Ft	-21 779 666 Ft	-271 809 542 Ft
121-150	-1 062 204 Ft	0 Ft	-4 000 Ft	-1 068 787 Ft	-323 394 Ft	-139 010 Ft	-1 027 853 Ft	-96 860 Ft	-371 631 Ft	-866 472 Ft	-25 399 183 Ft	-267 273 855 Ft
151-180	-297 222 Ft	0 Ft	0 Ft	-675 264 Ft	-287 511 Ft	-21 300 Ft	-480 657 Ft	48 311 Ft	-151 626 Ft	-451 755 Ft	-4 321 192 Ft	-255 493 006 Ft
180 felett	-1 686 409 Ft	0 Ft	-103 200 Ft	-411 356 Ft	-35 000 Ft	277 793 Ft	419 902 Ft	580 675 Ft	249 310 Ft	5 437 365 Ft	-726 263 Ft	-51 156 141 Ft
Összesen beazonosodás	-455 358 160 Ft	-817 447 270 Ft	-542 150 301 Ft	-684 842 622 Ft	-749 806 822 Ft	-628 711 580 Ft	-728 567 049 Ft	-608 198 705 Ft	-568 063 657 Ft	-808 553 918 Ft	-280 761 860 Ft	-2 568 765 284 Ft
Egyenleg	-29 288 055 Ft	75 040 608 Ft	255 120 762 Ft	-31 278 710 Ft	-122 814 249 Ft	138 966 033 Ft	-163 928 647 Ft	16 958 949 Ft	106 051 213 Ft	267 828 416 Ft	1 827 132 669 Ft	-1 030 739 766 Ft
Záró	70 410 877 Ft	145 451 485 Ft	400 572 247 Ft	369 293 537 Ft	246 479 288 Ft	385 445 321 Ft	222 967 209 Ft	239 926 158 Ft	345 977 371 Ft	613 805 787 Ft	2 440 938 456 Ft	1 410 198 690 Ft

Cash-Flow kimutatás 2008.

Nagyságrend: ezer Ft

Megnevezés	Előző év	Tárgyév
Működés és kiegészítő vállalkozási tevékenység mérleg szerinti eredménye (+/-)	-114 044	-257 371
Immateriális javak nettó értékében bekövetkezett állományváltozás (+/-)	0	0
Immateriális javakra adott előlegek állomány változása (+/-)	0	0
Tárgyi eszközök (beruházások és beeruházásra, felújításra adott előlegek kivételével) nettó értékében bekövetkezett állományváltozás (+/-)	0	0
Beruházások, beeruházásra, felújításra adott előlegek állomány változása (+/-)	0	0
Befektetett pénzügyi eszközök (hosszú lejáratú bankbetétek kivételével) állomány változása (+/-)	3 743 772	-25 870 012
Készletek (készletekre adott előlegek kivételével) értékében bekövetkezett állományváltozás (+/-)	0	-484 133
Készletekre adott előlegek állományváltozása (+/-)	0	0
Tartaléktőke állomány változása (+/-)	74 926	332 369
Követelésállomány változása (+/-)	2 825 719	-3 451 251
Forgóeszközök között kimutatott értékpapírok állományváltozása (+/-)	-8 700 409	1 449 268
Működési céltartalék állományváltozása, céltartalékok egymás közötti átcsoportosítása miatt (+/-)	0	1 967
Meg nem fizetett tagdíjak tartalék állományának változása (+/-)	-3 562 378	563 928
Hosszú lejáratú kötelezettségek állomány változása (+/-)	0	0
Tagokkal szembeni kötelezettségek állomány változása (+/-)	194 391	-12 288
Szállítói kötelezettség állomány változása (+/-)	1 204 484	-493 549
Hitelfelvétel, kapott kölcsönök (+)	0	0
Hitel, kölcsön visszafizetés (-)	0	0
Azonosítatlan függő befizetés állomány változása (+/-)	52 773	1 310 500
Egyéb rövid lejáratú kötelezettség állomány változása (+/-)	-108 636	73 825
Hosszú lejáratú bankbetétek elhelyezése (-)	0	0
Hosszú lejáratú bankbetétek megszüntetése (+)	0	0
Aktív időbeli elhatárolások állomány változása (+/-)	0	-776
Passzív időbeli elhatárolások állomány változása (+/-)	-3 223	179 846
Fedezeti céltartalékképzés (+)	9 036 057	724 521
Fedezeti céltartalékba átcsoportosítás likviditási céltartalékból (+)	0	0
Fedezeti céltartalékba átcsoportosítás tartaléktőkéből (+)	0	0
Más pénztártól átlépő pénztártagok áthozott tagi követelése (+)	798 644	1 208 764
Likviditási céltartalékba átcsoportosítás fedezeti tartalékból (+)	0	0
Más pénztárba átlépő pénztártagok átvitt tagi követelése (-)	441 419	1 397 958
Tagoknak, kedvezményezetteknek visszatérítés fedezeti céltartalékból (-)	2 392 604	3 239 093
Fedezeti céltartalék felhasználás szolgáltatásnyújtásra (-)	2 383 174	5 557 665
Egyéb fedezeti céltartalék állományváltozás (+/-)	-55 945	36 486 197
Likviditási céltartalékképzés (+)	41 410	92 344
Likviditási céltartalékba átcsoportosítás fedezeti céltartalékból (+)	0	0
Likviditási céltartalékba átcsoportosítás tartaléktőkéből (+)	0	0
Likviditási céltartalékból átcsoportosítás fedezeti tartalékba (-)	0	0
Likviditási céltartalék átcsoportosítás tartaléktőkébe (-)	0	0
Egyéb likviditási céltartalék állományváltozás (+/-)	-27 986	-62 208
Pénzeszköz változás	182 358	1 597 225
Készpénz állomány változása (forint- és valutapénztár)	0	0
Számlapénz (pénztári elszámolási számla, éven belüli lejáratú forint és deviza betétszámlák, egyéb elkülönített betétszámlák) állomány változása	182 358	1 597 225

Pénztári alkalmazottak állományának alakulása 2008.

Nyitó létszám	Záró létszám
22	20

Pénztári alkalmazottak bérkötségének alakulása

Megnevezés	Nyitó érték	I.n.év	II.n.év	III.n.év	IV.n.év	Összesen
Bérkötség	0	1 252 580	825 720	4 348 089	11 202 867	17 629 256
Ny.bizt.járulék (munk.)	0	364 368	240 570	1 261 987	3 357 580	5 224 505
ÖPT tagdíj	0	67 231	54 666	327 210	536 122	985 229
EHO	0	3 680	82 095	16 856	6 744	109 375
Munkaadói járulék	0	37 576	24 771	129 344	335 622	527 313
Összesen	0	1 725 435	1 227 822	6 083 486	15 438 935	24 475 678

Értékpapír állomány 2008.

ezer Ft-ben

Értékpapírok	Nyitó			Változás			Záró		
	Beszerzési érték	Értékelési különbözet	Piaci érték	Beszerzési érték	Értékelési különbözet	Piaci érték	Beszerzési érték	Értékelési különbözet	Piaci érték
Befektetési célú Magyar államkötvények	27 621 658	-812 365	28 434 023	21 663 553	-135 778	21 799 331	49 285 211	-948 143	50 233 354
Forgatási célú Magyar államkötvények	0	0	0	0	0	0	0	0	0
Diszkont kincstárjegyek	6 640 635	-60 387	6 701 022	-6 273 855	56 656	-6 330 511	366 780	-3 731	370 511
Jelzáloglevelek	89 187	-13 555	102 742	1 761 381	-134 322	1 895 703	1 850 568	-147 877	1 998 445
Befektetési jegyek	5 182 342	-208 625	5 390 967	3 556 643	905 879	2 650 764	8 738 985	697 254	8 041 731
Magyar részvények	6 041 702	-2 922	6 044 624	686 474	1 994 857	-1 308 383	6 728 176	1 991 935	4 736 241
Nemzetközi részvények	2 628 274	229 588	2 398 686	4 301 847	1 176 394	3 125 453	6 930 121	1 405 982	5 524 139
Kötvények	1 486 328	12 090	1 474 238	2 945 639	181 103	2 764 536	4 431 967	193 193	4 238 774
Összesen	49 690 126	-856 176	50 546 302	28 641 682	4 044 789	24 596 893	78 331 808	3 188 613	75 143 195

**Értékelési különbözet mozgása
2008.**

Ezer Forintban

Értékelési különbözet	Nyitó	Tárgyévi növekedés	Tárgyévi csökkenés	Záró
Befektetési célú magyar államkötvények	812 364	2 235 377	-2 099 598	948 143
Forgatási célú magyar államkötvények	0	0	0	0
Diszkont kincstárjegyek	60 386	-61 609	4 954	3 731
Jelzáloglevelek	13 555	0	134 322	147 877
Befektetési jegyek	208 625	-454 091	-451 788	-697 254
Magyar részvények	2 922	-1 901 721	-93 136	-1 991 935
Nemzetközi részvények	-229 587	-1 009 071	-167 324	-1 405 982
Kötvények	-12 090	-130 591	-50 512	-193 193
Összesen	856 175	-1 321 706	-2 723 082	-3 188 613

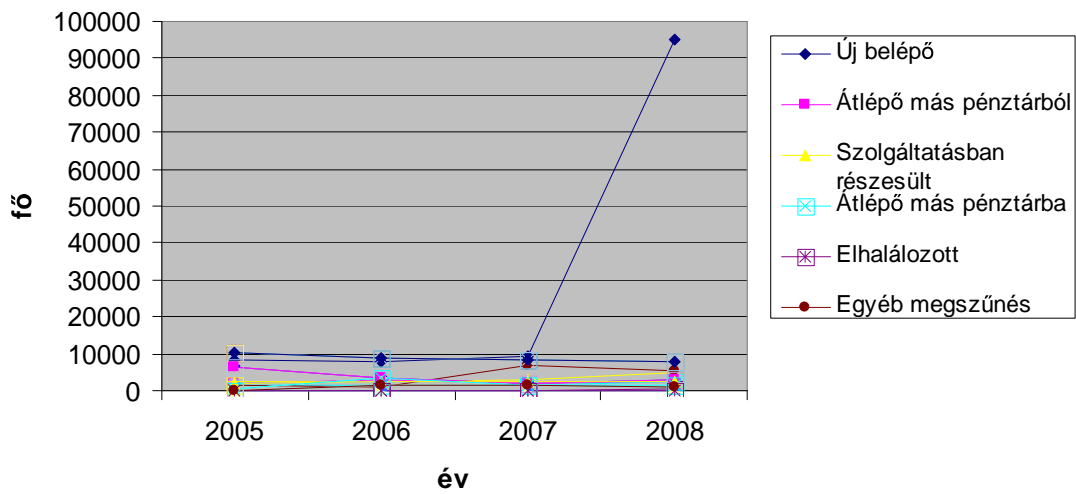
**Nemzetközi részvény, kötvény,
befektetési jegy alap, diszkont
kincstárjegy**

Értékelési különbözet	Nyitó	Tárgyévi növekedés	Tárgyévi csökkenés	Záró
Árhatás	-21 734	-2 956 904	-107 263	-3 085 901
Árfolyamhatás	-330 811	-262 315	1 309 668	716 542
Összesen	-352 545	-3 219 219	1 202 405	-2 369 359

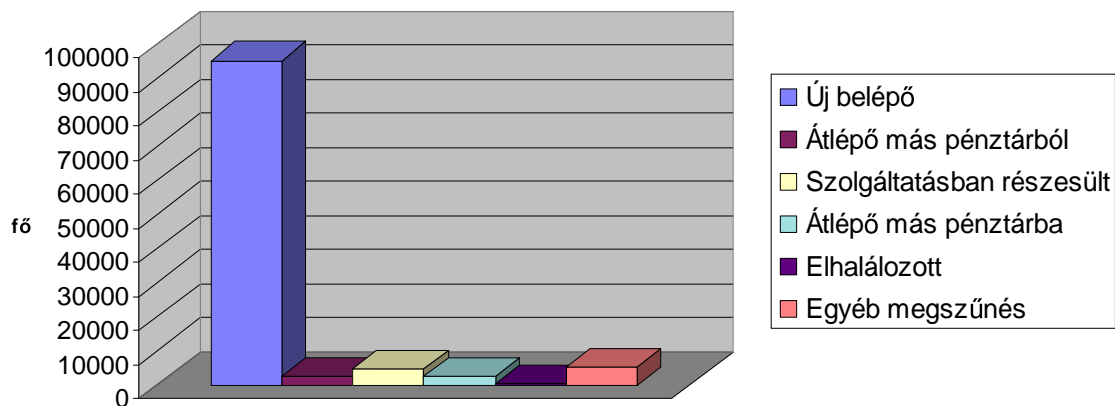
A taglétszám alakulása

Megnevezés / év	2005	2006	2007	2008
Új belépő	8325	7975	9141	95022
Átlépő más pénztárból	1 807	3 010	1 832	2 497
Szolgáltatásban részesült	2 676	2 691	3 177	4 713
Átlépő más pénztárba	1 603	1 416	1 587	2 482
Elhalálozott	222	217	231	337
Egyéb megszűnés	1 236	781	6 639	5 288
zárólétszám	126 451	132 331	131 670	213 213

Taglétszám alakulása 2005-2008



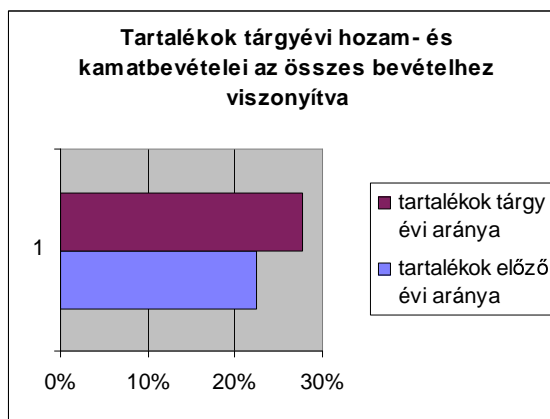
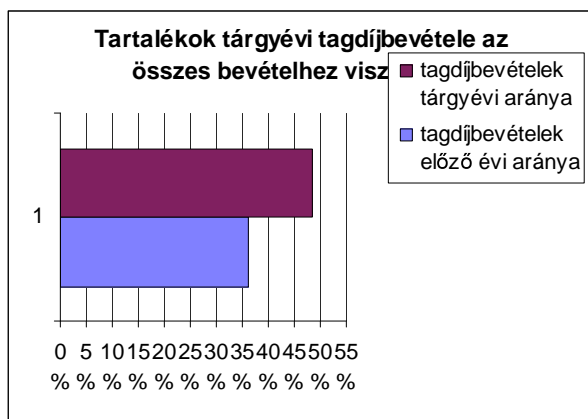
Taglétszám alakulás 2008-ban



Gazdálkodást közvetlenül jellemző mutatók

1. A) tartalékok tárgyévi tagdíjbevétele B) tartalékok tárgyévi összes bevétele	Mutatószám		
	előző év	tárgyév	INDEX
A) _____ 8 825 092	36,11%	48,64%	134,70%
B) _____ 18 142 712			

Mutatószám				
		előző év	tárgyév	INDEX
2.	tartalékok tárgyévi befektetési hozam- és kamatbevételei			
	tartalékok tárgyévi összes bevétele			
A)	5 038 228	22,44%	27,77%	123,73%
B)	18 142 712			



Mutatószám				
		előző év	tárgyév	INDEX
3.	tartalékok egyéb bevételei			
	tartalékok tárgyévi összes bevétele			
A)	4 279 393	41,44%	23,59%	56,91%
B)	18 142 712			

Mutatószám				
		előző év	tárgyév	INDEX
4.	igénybe vett szolgáltatások kiadásai			
	működéssel kapcsolatos tárgyévi költségek és ráfordítások			
A)	662 503	50,46%	67,19%	133,15%
B)	985 985			

Egyéb mutatók

Mutatószám (adatok ezer főben)				
		előző év	tárgyév	INDEX
1.	éves átlagos taglétszám: a negyedéves adatok időszak eleji és végi értékeinek számtani átlagaiból ezen értékek számtani átlaga			
		133,75	164,44	122,94%

2.	taglétszám életkor szerinti megoszlása Melléklet szerint
----	---

3.	egy főre jutó nyugdíjszolgáltatás átlagos értéke járadék típusonként			
		utalt összeg	létszám	1 főre jutó
	Rokkant	296 341 835	697	425 168
	Egyösszegű	5 232 778 324	3 970	1 318 080
	járadék	28 545 183	46	620 547

		előző év	tárgyév	VÁLTOZÁS
4	egy főre jutó átlagos havi befizetés értéke			
		4 276	4 472	104,60%

Szolgáltatást igénybevevők létszáma korévenként

Sorszám	PSZÁF kód	Megnevezés	Szolgáltatás megnevezése	Év elején	Új igénybevevők	Szolgáltatás évközi megszűnése				Mó d	
						Lejárt	Elhalálozás	Egyéb ok	Év végén		
						1	2	3	4		5
001	74OC01	Mindösszesen		19	7875	7849	0	0	45		
001	74C1	Összesen	Egyösszegű kifizetés	0	3991	3991	0	0	0		
002	74C101	16		0	0	0	0	0	0		
003	74C102	17		0	0	0	0	0	0		
004	74C103	18		0	0	0	0	0	0		
005	74C104	19		0	0	0	0	0	0		
006	74C105	20		0	0	0	0	0	0		
007	74C106	21		0	0	0	0	0	0		
008	74C107	22		0	0	0	0	0	0		
009	74C108	23		0	0	0	0	0	0		
010	74C109	24		0	0	0	0	0	0		
011	74C110	25		0	0	0	0	0	0		
012	74C111	26		0	0	0	0	0	0		
013	74C112	27		0	0	0	0	0	0		
014	74C113	28		0	0	0	0	0	0		
015	74C114	29		0	0	0	0	0	0		
016	74C115	30		0	0	0	0	0	0		
017	74C116	31		0	0	0	0	0	0		
018	74C117	32		0	0	0	0	0	0		
019	74C118	33		0	0	0	0	0	0		
020	74C119	34		0	0	0	0	0	0		
021	74C120	35		0	0	0	0	0	0		
022	74C121	36		0	0	0	0	0	0		
023	74C122	37		0	1	1	0	0	0		
024	74C123	38		0	3	3	0	0	0		

025	74C124	39		0	17	17	0	0	0	
026	74C125	40		0	22	22	0	0	0	
027	74C126	41		0	9	9	0	0	0	
028	74C127	42		0	14	14	0	0	0	
029	74C128	43		0	15	15	0	0	0	
030	74C129	44		0	23	23	0	0	0	
031	74C130	45		0	13	13	0	0	0	
032	74C131	46		0	5	5	0	0	0	
033	74C132	47		0	6	6	0	0	0	
034	74C133	48		0	12	12	0	0	0	
035	74C134	49		0	6	6	0	0	0	
036	74C135	50		0	7	7	0	0	0	
037	74C136	51		0	10	10	0	0	0	
038	74C137	52		0	4	4	0	0	0	
039	74C138	53		0	9	9	0	0	0	
040	74C139	54		0	12	12	0	0	0	
041	74C140	55		0	17	17	0	0	0	
042	74C141	56		0	18	18	0	0	0	
043	74C142	57		0	948	948	0	0	0	
044	74C143	58		0	674	674	0	0	0	
045	74C144	59		0	335	335	0	0	0	
046	74C145	60		0	661	661	0	0	0	
047	74C146	61		0	397	397	0	0	0	
048	74C147	62		0	249	249	0	0	0	
049	74C148	63		0	144	144	0	0	0	
050	74C149	64		0	97	97	0	0	0	
051	74C150	65		0	79	79	0	0	0	
052	74C151	66		0	49	49	0	0	0	
053	74C152	67		0	33	33	0	0	0	
054	74C153	68		0	12	12	0	0	0	
055	74C154	69		0	19	19	0	0	0	
056	74C155	70		0	21	21	0	0	0	
057	74C156	71		0	11	11	0	0	0	
058	74C157	72		0	10	10	0	0	0	
059	74C158	73		0	9	9	0	0	0	
060	74C159	74		0	5	5	0	0	0	
061	74C160	75		0	5	5	0	0	0	
062	74C161	76		0	1	1	0	0	0	
063	74C162	77		0	1	1	0	0	0	
064	74C163	78		0	2	2	0	0	0	
065	74C164	79		0	2	2	0	0	0	
066	74C165	80		0	2	2	0	0	0	
067	74C166	81		0	0	0	0	0	0	
068	74C167	82		0	1	1	0	0	0	
069	74C168	83		0	0	0	0	0	0	
070	74C169	84		0	0	0	0	0	0	
071	74C170	85		0	1	1	0	0	0	
072	74C171	86		0	0	0	0	0	0	
073	74C172	87		0	0	0	0	0	0	
074	74C173	88		0	0	0	0	0	0	
075	74C174	89		0	0	0	0	0	0	
076	74C175	90		0	0	0	0	0	0	
077	74C176	91		0	0	0	0	0	0	

078	74C177	92		0	0	0	0	0	0	
079	74C178	93		0	0	0	0	0	0	
080	74C179	94		0	0	0	0	0	0	
081	74C180	95		0	0	0	0	0	0	
082	74C181	96		0	0	0	0	0	0	
083	74C182	97		0	0	0	0	0	0	
084	74C183	98		0	0	0	0	0	0	
085	74C184	99		0	0	0	0	0	0	
086	74C185	100		0	0	0	0	0	0	
087	74C2	Össze- se- n	Havi járadé- s	14	24	1	0	0	37	
088	74C201	16		0	0	0	0	0	0	
089	74C202	17		0	0	0	0	0	0	
090	74C203	18		0	0	0	0	0	0	
091	74C204	19		0	0	0	0	0	0	
092	74C205	20		0	0	0	0	0	0	
093	74C206	21		0	0	0	0	0	0	
094	74C207	22		0	0	0	0	0	0	
095	74C208	23		0	0	0	0	0	0	
096	74C209	24		0	0	0	0	0	0	
097	74C210	25		0	0	0	0	0	0	
098	74C211	26		0	0	0	0	0	0	
099	74C212	27		0	0	0	0	0	0	
100	74C213	28		0	0	0	0	0	0	
101	74C214	29		0	0	0	0	0	0	
102	74C215	30		0	0	0	0	0	0	
103	74C216	31		0	0	0	0	0	0	
104	74C217	32		0	0	0	0	0	0	
105	74C218	33		0	0	0	0	0	0	
106	74C219	34		0	0	0	0	0	0	
107	74C220	35		0	0	0	0	0	0	
108	74C221	36		0	0	0	0	0	0	
109	74C222	37		0	0	0	0	0	0	
110	74C223	38		0	0	0	0	0	0	
111	74C224	39		0	0	0	0	0	0	
112	74C225	40		0	0	0	0	0	0	
113	74C226	41		0	0	0	0	0	0	
114	74C227	42		0	0	0	0	0	0	
115	74C228	43		0	0	0	0	0	0	
116	74C229	44		0	0	0	0	0	0	
117	74C230	45		0	0	0	0	0	0	
118	74C231	46		0	0	0	0	0	0	
119	74C232	47		0	0	0	0	0	0	
120	74C233	48		2	0	0	0	0	2	
121	74C234	49		0	1	0	0	0	1	
122	74C235	50		0	0	0	0	0	0	
123	74C236	51		0	0	0	0	0	0	
124	74C237	52		0	0	0	0	0	0	
125	74C238	53		0	0	0	0	0	0	
126	74C239	54		0	0	0	0	0	0	
127	74C240	55		0	0	0	0	0	0	

128	74C241	56		0	1	0	0	0	1	
129	74C242	57		0	0	0	0	0	0	
130	74C243	58		1	1	0	0	0	2	
131	74C244	59		2	0	0	0	0	2	
132	74C245	60		0	4	0	0	0	4	
133	74C246	61		2	1	0	0	0	3	
134	74C247	62		1	1	0	0	0	2	
135	74C248	63		2	2	1	0	0	3	
136	74C249	64		0	1	0	0	0	1	
137	74C250	65		0	6	0	0	0	6	
138	74C251	66		0	0	0	0	0	0	
139	74C252	67		0	0	0	0	0	0	
140	74C253	68		0	0	0	0	0	0	
141	74C254	69		0	0	0	0	0	0	
142	74C255	70		1	2	0	0	0	3	
143	74C256	71		1	0	0	0	0	1	
144	74C257	72		0	3	0	0	0	3	
145	74C258	73		0	1	0	0	0	1	
146	74C259	74		0	0	0	0	0	0	
147	74C260	75		0	0	0	0	0	0	
148	74C261	76		1	0	0	0	0	1	
149	74C262	77		0	0	0	0	0	0	
150	74C263	78		1	0	0	0	0	1	
151	74C264	79		0	0	0	0	0	0	
152	74C265	80		0	0	0	0	0	0	
153	74C266	81		0	0	0	0	0	0	
154	74C267	82		0	0	0	0	0	0	
155	74C268	83		0	0	0	0	0	0	
156	74C269	84		0	0	0	0	0	0	
157	74C270	85		0	0	0	0	0	0	
158	74C271	86		0	0	0	0	0	0	
159	74C272	87		0	0	0	0	0	0	
160	74C273	88		0	0	0	0	0	0	
161	74C274	89		0	0	0	0	0	0	
162	74C275	90		0	0	0	0	0	0	
163	74C276	91		0	0	0	0	0	0	
164	74C277	92		0	0	0	0	0	0	
165	74C278	93		0	0	0	0	0	0	
166	74C279	94		0	0	0	0	0	0	
167	74C280	95		0	0	0	0	0	0	
168	74C281	96		0	0	0	0	0	0	
169	74C282	97		0	0	0	0	0	0	
170	74C283	98		0	0	0	0	0	0	
171	74C284	99		0	0	0	0	0	0	
172	74C285	100		0	0	0	0	0	0	
173	74C3	Összesen	Egyösszegű kifizetés megrokk anás miatt	0	698	698	0	0	0	
174	74C301	16		0	0	0	0	0	0	

175	74C302	17		0	0	0	0	0	0	
176	74C303	18		0	0	0	0	0	0	
177	74C304	19		0	0	0	0	0	0	
178	74C305	20		0	0	0	0	0	0	
179	74C306	21		0	0	0	0	0	0	
180	74C307	22		0	0	0	0	0	0	
181	74C308	23		0	0	0	0	0	0	
182	74C309	24		0	0	0	0	0	0	
183	74C310	25		0	1	1	0	0	0	
184	74C311	26		0	0	0	0	0	0	
185	74C312	27		0	1	1	0	0	0	
186	74C313	28		0	2	2	0	0	0	
187	74C314	29		0	1	1	0	0	0	
188	74C315	30		0	4	4	0	0	0	
189	74C316	31		0	5	5	0	0	0	
190	74C317	32		0	3	3	0	0	0	
191	74C318	33		0	2	2	0	0	0	
192	74C319	34		0	4	4	0	0	0	
193	74C320	35		0	1	1	0	0	0	
194	74C321	36		0	4	4	0	0	0	
195	74C322	37		0	5	5	0	0	0	
196	74C323	38		0	6	6	0	0	0	
197	74C324	39		0	5	5	0	0	0	
198	74C325	40		0	2	2	0	0	0	
199	74C326	41		0	4	4	0	0	0	
200	74C327	42		0	7	7	0	0	0	
201	74C328	43		0	10	10	0	0	0	
202	74C329	44		0	7	7	0	0	0	
203	74C330	45		0	8	8	0	0	0	
204	74C331	46		0	10	10	0	0	0	
205	74C332	47		0	9	9	0	0	0	
206	74C333	48		0	17	17	0	0	0	
207	74C334	49		0	18	18	0	0	0	
208	74C335	50		0	22	22	0	0	0	
209	74C336	51		0	32	32	0	0	0	
210	74C337	52		0	41	41	0	0	0	
211	74C338	53		0	54	54	0	0	0	
212	74C339	54		0	70	70	0	0	0	
213	74C340	55		0	59	59	0	0	0	
214	74C341	56		0	61	61	0	0	0	
215	74C342	57		0	56	56	0	0	0	
216	74C343	58		0	47	47	0	0	0	
217	74C344	59		0	46	46	0	0	0	
218	74C345	60		0	28	28	0	0	0	
219	74C346	61		0	31	31	0	0	0	
220	74C347	62		0	7	7	0	0	0	
221	74C348	63		0	5	5	0	0	0	
222	74C349	64		0	0	0	0	0	0	
223	74C350	65		0	0	0	0	0	0	
224	74C351	66		0	0	0	0	0	0	
225	74C352	67		0	1	1	0	0	0	
226	74C353	68		0	1	1	0	0	0	
227	74C354	69		0	0	0	0	0	0	

228	74C355	70		0	0	0	0	0	0	
229	74C356	71		0	0	0	0	0	0	
230	74C357	72		0	1	1	0	0	0	
231	74C358	73		0	0	0	0	0	0	
232	74C359	74		0	0	0	0	0	0	
233	74C360	75		0	0	0	0	0	0	
234	74C361	76		0	0	0	0	0	0	
235	74C362	77		0	0	0	0	0	0	
236	74C363	78		0	0	0	0	0	0	
237	74C364	79		0	0	0	0	0	0	
238	74C365	80		0	0	0	0	0	0	
239	74C366	81		0	0	0	0	0	0	
240	74C367	82		0	0	0	0	0	0	
241	74C368	83		0	0	0	0	0	0	
242	74C369	84		0	0	0	0	0	0	
243	74C370	85		0	0	0	0	0	0	
244	74C371	86		0	0	0	0	0	0	
245	74C372	87		0	0	0	0	0	0	
246	74C373	88		0	0	0	0	0	0	
247	74C374	89		0	0	0	0	0	0	
248	74C375	90		0	0	0	0	0	0	
249	74C376	91		0	0	0	0	0	0	
250	74C377	92		0	0	0	0	0	0	
251	74C378	93		0	0	0	0	0	0	
252	74C379	94		0	0	0	0	0	0	
253	74C380	95		0	0	0	0	0	0	
254	74C381	96		0	0	0	0	0	0	
255	74C382	97		0	0	0	0	0	0	
256	74C383	98		0	0	0	0	0	0	
257	74C384	99		0	0	0	0	0	0	
258	74C385	100		0	0	0	0	0	0	
259	74C4	Összesen	Éves járadékos	5	5	2	0	0	8	
260	74C401	16		0	0	0	0	0	0	
261	74C402	17		0	0	0	0	0	0	
262	74C403	18		0	0	0	0	0	0	
263	74C404	19		0	0	0	0	0	0	
264	74C405	20		0	0	0	0	0	0	
265	74C406	21		0	0	0	0	0	0	
266	74C407	22		0	0	0	0	0	0	
267	74C408	23		0	0	0	0	0	0	
268	74C409	24		0	0	0	0	0	0	
269	74C410	25		0	0	0	0	0	0	
270	74C411	26		0	0	0	0	0	0	
271	74C412	27		0	0	0	0	0	0	
272	74C413	28		0	0	0	0	0	0	
273	74C414	29		0	0	0	0	0	0	
274	74C415	30		0	0	0	0	0	0	
275	74C416	31		0	0	0	0	0	0	
276	74C417	32		0	0	0	0	0	0	
277	74C418	33		0	0	0	0	0	0	

278	74C419	34		0	0	0	0	0	0	
279	74C420	35		0	0	0	0	0	0	
280	74C421	36		0	0	0	0	0	0	
281	74C422	37		0	0	0	0	0	0	
282	74C423	38		0	0	0	0	0	0	
283	74C424	39		0	0	0	0	0	0	
284	74C425	40		0	0	0	0	0	0	
285	74C426	41		0	0	0	0	0	0	
286	74C427	42		0	0	0	0	0	0	
287	74C428	43		0	0	0	0	0	0	
288	74C429	44		0	0	0	0	0	0	
289	74C430	45		0	0	0	0	0	0	
290	74C431	46		0	0	0	0	0	0	
291	74C432	47		0	0	0	0	0	0	
292	74C433	48		0	0	0	0	0	0	
293	74C434	49		0	0	0	0	0	0	
294	74C435	50		0	0	0	0	0	0	
295	74C436	51		0	0	0	0	0	0	
296	74C437	52		0	0	0	0	0	0	
297	74C438	53		0	0	0	0	0	0	
298	74C439	54		0	0	0	0	0	0	
299	74C440	55		0	0	0	0	0	0	
300	74C441	56		0	0	0	0	0	0	
301	74C442	57		0	0	0	0	0	0	
302	74C443	58		0	1	0	0	0	1	
303	74C444	59		0	0	0	0	0	0	
304	74C445	60		1	0	0	0	0	1	
305	74C446	61		0	1	0	0	0	1	
306	74C447	62		1	1	1	0	0	1	
307	74C448	63		1	0	1	0	0	0	
308	74C449	64		0	0	0	0	0	0	
309	74C450	65		0	0	0	0	0	0	
310	74C451	66		1	1	0	0	0	2	
311	74C452	67		0	0	0	0	0	0	
312	74C453	68		0	1	0	0	0	1	
313	74C454	69		0	0	0	0	0	0	
314	74C455	70		0	0	0	0	0	0	
315	74C456	71		0	0	0	0	0	0	
316	74C457	72		0	0	0	0	0	0	
317	74C458	73		0	0	0	0	0	0	
318	74C459	74		0	0	0	0	0	0	
319	74C460	75		1	0	0	0	0	1	
320	74C461	76		0	0	0	0	0	0	
321	74C462	77		0	0	0	0	0	0	
322	74C463	78		0	0	0	0	0	0	
323	74C464	79		0	0	0	0	0	0	
324	74C465	80		0	0	0	0	0	0	
325	74C466	81		0	0	0	0	0	0	
326	74C467	82		0	0	0	0	0	0	
327	74C468	83		0	0	0	0	0	0	
328	74C469	84		0	0	0	0	0	0	
329	74C470	85		0	0	0	0	0	0	
330	74C471	86		0	0	0	0	0	0	

331	74C472	87		0	0	0	0	0	0	
332	74C473	88		0	0	0	0	0	0	
333	74C474	89		0	0	0	0	0	0	
334	74C475	90		0	0	0	0	0	0	
335	74C476	91		0	0	0	0	0	0	
336	74C477	92		0	0	0	0	0	0	
337	74C478	93		0	0	0	0	0	0	
338	74C479	94		0	0	0	0	0	0	
339	74C480	95		0	0	0	0	0	0	
340	74C481	96		0	0	0	0	0	0	
341	74C482	97		0	0	0	0	0	0	
342	74C483	98		0	0	0	0	0	0	
343	74C484	99		0	0	0	0	0	0	
344	74C485	100		0	0	0	0	0	0	
345	74C5	Összesen	10 éves tagság elérése	0	3157	3157	0	0	0	
346	74C501	16		0	0	0	0	0	0	
347	74C502	17		0	0	0	0	0	0	
348	74C503	18		0	0	0	0	0	0	
349	74C504	19		0	0	0	0	0	0	
350	74C505	20		0	0	0	0	0	0	
351	74C506	21		0	0	0	0	0	0	
352	74C507	22		0	0	0	0	0	0	
353	74C508	23		0	0	0	0	0	0	
354	74C509	24		0	0	0	0	0	0	
355	74C510	25		0	0	0	0	0	0	
356	74C511	26		0	0	0	0	0	0	
357	74C512	27		0	1	1	0	0	0	
358	74C513	28		0	14	14	0	0	0	
359	74C514	29		0	41	41	0	0	0	
360	74C515	30		0	56	56	0	0	0	
361	74C516	31		0	112	112	0	0	0	
362	74C517	32		0	156	156	0	0	0	
363	74C518	33		0	138	138	0	0	0	
364	74C519	34		0	148	148	0	0	0	
365	74C520	35		0	117	117	0	0	0	
366	74C521	36		0	113	113	0	0	0	
367	74C522	37		0	111	111	0	0	0	
368	74C523	38		0	109	109	0	0	0	
369	74C524	39		0	116	116	0	0	0	
370	74C525	40		0	112	112	0	0	0	
371	74C526	41		0	109	109	0	0	0	
372	74C527	42		0	105	105	0	0	0	
373	74C528	43		0	117	117	0	0	0	
374	74C529	44		0	105	105	0	0	0	
375	74C530	45		0	101	101	0	0	0	
376	74C531	46		0	73	73	0	0	0	
377	74C532	47		0	90	90	0	0	0	
378	74C533	48		0	104	104	0	0	0	
379	74C534	49		0	106	106	0	0	0	
380	74C535	50		0	135	135	0	0	0	

381	74C536	51		0	142	142	0	0	0	
382	74C537	52		0	122	122	0	0	0	
383	74C538	53		0	117	117	0	0	0	
384	74C539	54		0	96	96	0	0	0	
385	74C540	55		0	111	111	0	0	0	
386	74C541	56		0	91	91	0	0	0	
387	74C542	57		0	35	35	0	0	0	
388	74C543	58		0	25	25	0	0	0	
389	74C544	59		0	17	17	0	0	0	
390	74C545	60		0	12	12	0	0	0	
391	74C546	61		0	0	0	0	0	0	
392	74C547	62		0	0	0	0	0	0	
393	74C548	63		0	0	0	0	0	0	
394	74C549	64		0	0	0	0	0	0	
395	74C550	65		0	0	0	0	0	0	
396	74C551	66		0	0	0	0	0	0	
397	74C552	67		0	0	0	0	0	0	
398	74C553	68		0	0	0	0	0	0	
399	74C554	69		0	0	0	0	0	0	
400	74C555	70		0	0	0	0	0	0	
401	74C556	71		0	0	0	0	0	0	
402	74C557	72		0	0	0	0	0	0	
403	74C558	73		0	0	0	0	0	0	
404	74C559	74		0	0	0	0	0	0	
405	74C560	75		0	0	0	0	0	0	
406	74C561	76		0	0	0	0	0	0	
407	74C562	77		0	0	0	0	0	0	
408	74C563	78		0	0	0	0	0	0	
409	74C564	79		0	0	0	0	0	0	
410	74C565	80		0	0	0	0	0	0	
411	74C566	81		0	0	0	0	0	0	
412	74C567	82		0	0	0	0	0	0	
413	74C568	83		0	0	0	0	0	0	
414	74C569	84		0	0	0	0	0	0	
415	74C570	85		0	0	0	0	0	0	
416	74C571	86		0	0	0	0	0	0	
417	74C572	87		0	0	0	0	0	0	
418	74C573	88		0	0	0	0	0	0	
419	74C574	89		0	0	0	0	0	0	
420	74C575	90		0	0	0	0	0	0	
421	74C576	91		0	0	0	0	0	0	
422	74C577	92		0	0	0	0	0	0	
423	74C578	93		0	0	0	0	0	0	
424	74C579	94		0	0	0	0	0	0	
425	74C580	95		0	0	0	0	0	0	
426	74C581	96		0	0	0	0	0	0	
427	74C582	97		0	0	0	0	0	0	
428	74C583	98		0	0	0	0	0	0	
429	74C584	99		0	0	0	0	0	0	
430	74C585	100		0	0	0	0	0	0	

Tagdíjfizetés szüneteltetésére vonatkozó létszámadatok 2008.

Sorszám	Megnevezés	Év közbeni megszűnés okaként					
		Év elején	Év közben keletkezett	Kilépés	Elhalálozás	Lejárt	Év végén
001	16	0	0	0	0	0	0
002	17	0	0	0	0	0	0
003	18	0	0	0	0	0	0
004	19	0	1	0	0	1	0
005	20	0	0	0	0	0	0
006	21	0	0	0	0	0	0
007	22	0	0	0	0	0	0
008	23	0	2	0	0	1	1
009	24	0	1	0	0	0	1
010	25	0	1	0	0	1	0
011	26	0	1	0	0	1	0
012	27	1	4	0	0	2	3
013	28	0	2	0	0	2	0
014	29	4	4	0	0	6	2
015	30	4	4	0	0	6	2
016	31	0	6	1	0	5	0
017	32	3	9	0	0	9	3
018	33	5	4	0	0	4	5
019	34	2	3	0	0	3	2
020	35	0	2	1	0	1	0
021	36	0	4	0	0	3	1
022	37	1	0	0	0	0	1
023	38	0	0	0	0	0	0
024	39	1	6	3	0	2	2
025	40	1	5	0	0	6	0
026	41	1	1	0	0	2	0
027	42	1	3	0	0	4	0
028	43	3	2	1	0	2	2
029	44	1	6	0	0	2	5
030	45	1	1	0	0	2	0
031	46	1	5	1	0	1	4
032	47	1	2	0	0	2	1
033	48	0	1	0	0	1	0
034	49	0	4	1	0	2	1
035	50	1	1	0	0	1	1
036	51	2	2	2	0	1	1
037	52	2	6	0	0	3	5
038	53	3	1	0	0	4	0
039	54	1	3	0	0	4	0
040	55	2	6	0	0	4	4
041	56	0	3	0	0	2	1
042	57	1	6	0	0	3	4
043	58	2	1	0	0	3	0
044	59	2	0	0	0	0	2
045	60	0	1	0	0	0	1
046	61	0	2	0	0	1	1
047	62	0	1	0	0	1	0
048	63	0	0	0	0	0	0
049	64	0	0	0	0	0	0

050	65	0	0	0	0	0	0
051	66	0	0	0	0	0	0
052	67	0	0	0	0	0	0
053	68	0	0	0	0	0	0
054	69	0	1	0	0	0	1
055	70	0	0	0	0	0	0
056	71	0	0	0	0	0	0
057	72	0	0	0	0	0	0
058	73	0	0	0	0	0	0
059	74	0	0	0	0	0	0
060	75	0	0	0	0	0	0
061	76	0	0	0	0	0	0
062	77	0	0	0	0	0	0
063	78	0	0	0	0	0	0
064	79	0	0	0	0	0	0
Végösszeg		47	118	10	0	98	57

Életkor	Tagsági viszony évközi megszűnése 2008.						
	Év elején	Új belépő	Kilép és	Elhalál ozás	Nyugdíjba vonulás	Egyéb megszűnés	Év végén
15	0	2					2
16	0	3					3
17	1	9					10
18	1	44				8	37
19	24	119				16	127
20	82	175				21	236
21	168	266				32	402
22	296	362				41	617
23	474	435				44	865
24	620	497				87	1 030
25	939	512				101	1 350
26	1 280	508	1		1	145	1 641
27	1 588	516	10		1	176	1 917
28	1 853	488	32	3	1	198	2 107
29	2 104	529	42	3	4	214	2 370
30	2 289	525	92		3	201	2 518
31	2 681	543	115	3	2	226	2 878
32	2 692	520	104	3	1	204	2 900
33	2 892	474	129		3	195	3 039
34	2 495	390	84	1	1	169	2 630
35	2 090	362	85	3	2	269	2 093
36	2 085	347	76	1	1	228	2 126
37	1 999	323	79	3	1	242	1 997
38	2 156	308	72		5	231	2 156
39	2 005	340	70	1	5	227	2 042
40	2 049	302	68	2	3	192	2 086
41	1 852	259	65	3	6	166	1 871
42	1 902	257	79	4	8	170	1 898
43	1 823	251	63	3	7	157	1 844
44	1 792	236	62	11	10	144	1 801
45	1 806	213	44	6	8	151	1 810
46	1 857	223	55	3	8	169	1 845
47	1 904	214	65	6	13	150	1 884
48	1 967	238	71	7	17	161	1 949
49	2 036	240	86	11	18	146	2 015

50	2 168	237	95	6	23	174	2 107
51	2 323	270	67	9	25	169	2 323
52	2 571	273	74	10	27	191	2 542
53	2 748	267	58	16	39	220	2 682
54	2 774	208	68	14	25	199	2 676
55	2 362	162	50	14	41	52	2 367
56	2 078	90	21	12	208	63	1 864
57	1 826	87	14	15	261	10	1 613
58	974	52	12	4	126	7	877
59	943	42	9	9	225	3	739
60	651	34		5	194	3	483
61	223	21		1	85	1	157
62	196	11		1	59	2	145
63	166	18		1	35	3	145
64	114	8		3	26		93
65	108	6		2	12	1	99
66	58	8			10		56
67	65	5			8		62
68	27	4			4	1	26
69	36	6		1	4		37
70	31	7			7	1	30
71	9	4		1	5		7
72	23	1			4	1	19
73	15	2		1	4	1	11
74	12	3			2		13
75	2	2		1			3
76	8	0					8
77	6	0					6
78	7	0				1	6
79	4	0			2	1	1
80	4	0					4
81	1	0			1	0	0
82	2	0					2
83	0	0					0
84	3	0			1		2
Végösszeg	74 340	12 858	2 117	203	1 592	5 985	77 301

Tagdíjfizetés nélkül benthagyott egyéni számlák (száma és összege) 2008.

Nagyságrend: ezer forint

	Év elején	Év közben keletkezett	Év közben megszűnt	Év végén
Szám db	49 347	87274	4865	131 756
Összeg	3 699 691	37 026 040	1 375 176	39 350 556

**Szolgáltatási számlák állása
2008.év**

Nagyságrend: ezer
Ft

Szolgáltatás megnevezése	Év elején	Évközi kifizetések		Évközi befizetések			Év végén
		szolgáltató sra	egyéb okból	egyéni számláról	adomány, másik tartalékból	hoza m	
1	2	3	4	5	6	7	8
a	b	c	d	e	f	g	h
Járadékszolgáltatás	28 773	1 953 105	0	1 997 401	0	0	73 069
Öregségi nyj egyösszegű	17 238	3 308 218	0	3 305 165	0	0	14 185
Rokkant egyösszegű	959	296 342	0	296 926	0	0	1 543

**Egyéni számlák állása
2008.**

Nagyságrend: ezer
Ft

Év elején	Évközi befizetések			Évközi kifizetések			Év végén
	Tagdíj	Adomány, másik tartalékból	Hozam	Kilépés	Elhalálozás	Szolgáltatásr a	
1	2	3	4	5	6	7	8
a	b	c	d	e	f	g	h
52 606 052	9 329 600	34 665 901	-8 607 257	1 482 514	132 870	5 596 394	80 782 518

**Taglétszám kor szerinti megoszlása
2008.**

szul	Férfi	Nő	Végösszeg
*1900	3		3
1911	2	1	3
1914	0	1	1
1916	1	0	1
1919	0	1	1
1921	0	2	2
1923	0	2	2
1924	4	1	5
1925	2	1	3
1926	4	4	8
1927	5	2	7
1928	4	6	10
1929	5	5	10
1930	12	12	24
1931	8	9	17
1932	15	8	23
1933	28	10	38
1934	28	16	44
1935	31	21	52
1936	57	25	82
1937	55	33	88
1938	87	39	126
1939	87	52	139
1940	154	79	233
1941	157	117	274
1942	243	152	395
1943	270	225	495
1944	347	284	631
1945	369	339	708
1946	552	474	1 026
1947	736	812	1 548
1948	1 177	1 002	2 179
1949	1 793	1 234	3 027
1950	2 135	1 624	3 759
1951	2 238	2 727	4 965
1952	2 235	3 859	6 094
1953	2 635	4 314	6 949
1954	2 988	4 810	7 798
1955	2 879	4 573	7 452
1956	2 712	4 315	7 027
1957	2 363	3 775	6 138
1958	2 275	3 642	5 917
1959	2 212	3 417	5 629
1960	2 318	3 270	5 588
1961	2 316	3 048	5 364
1962	2 140	2 903	5 043
1963	2 250	2 914	5 164
1964	2 323	2 845	5 168
1965	2 417	2 829	5 246

1966	2 516	2 859	5 375
1967	2 775	3 076	5 851
1968	2 979	3 203	6 182
1969	3 135	3 084	6 219
1970	3 179	3 088	6 267
1971	3 180	2 837	6 017
1972	3 401	2 974	6 375
1973	3 437	3 103	6 540
1974	4 220	3 738	7 958
1975	4 367	3 721	8 088
1976	4 304	3 613	7 917
1977	3 802	3 519	7 321
1978	3 332	3 104	6 436
1979	2 911	2 659	5 570
1980	2 376	2 130	4 506
1981	1 947	1 685	3 632
1982	1 386	1 338	2 724
1983	1 064	956	2 020
1984	762	646	1 408
1985	583	420	1 003
1986	406	238	644
1987	229	133	362
1988	139	62	201
1989	42	20	62
1990	3	8	11
1991	1	3	4
1992	2	0	2
1997	4	6	10
1998		1	1
1999	1		1
Szum	101 155	112 058	213 213

A nyugdíjpénzár nyilvántartási rendszere technikai okok miatt nem tartalmaz egyértelmű információt a partner születési idejére vonatkozóan

This document was created with Win2PDF available at <http://www.daneprairie.com>.
The unregistered version of Win2PDF is for evaluation or non-commercial use only.